

HSBC ETFs PLC**HSBC EURO STOXX 50 UCITS ETF**

Communication commerciale | Rapport mensuel 31 janvier 2026 | H50EEUR SW | EUR

**Objectif d'investissement**

Le Fonds vise à suivre autant que possible les rendements de l'Indice EURO STOXX 50 (l'« Indice »). Le Fonds investira dans ou s'exposera à des actions de sociétés qui composent l'Indice.

**Stratégie d'investissement**

L'Indice se compose des 50 plus grandes sociétés cotées en bourse dans l'Union monétaire européenne. Le Fonds sera géré de manière passive et cherchera à investir dans les actions des sociétés généralement dans une proportion égale à celle de l'Indice. Dans certaines circonstances, il se peut toutefois qu'il ne soit pas possible ou faisable pour le Fonds d'investir dans tous les composants de l'Indice. Si le Fonds ne peut pas investir directement dans les sociétés composant l'Indice, il peut obtenir une exposition via d'autres investissements tels que des certificats de dépôt, instruments dérivés ou fonds. Le Fonds peut investir jusqu'à 35 % de ses actifs en titres provenant d'un même émetteur dans des conditions de marché exceptionnelles. Le Fonds peut investir jusqu'à 10 % de ses actifs dans des swaps sur rendement total. Le Fonds peut investir jusqu'à 10 % de ses actifs dans d'autres fonds, y compris de HSBC. Veuillez consulter le Prospectus pour une description complète des objectifs d'investissement et de l'utilisation des instruments dérivés.

**Principaux risques**

- La valeur des parts du Fonds peut évoluer tant à la hausse qu'à la baisse, et tout capital investi dans le Fonds court un risque.
- La valeur des titres investissables peut évoluer au fil du temps en raison d'un large éventail de facteurs, y compris : l'actualité politique et économique, les politiques gouvernementales, les évolutions démographiques, la culture et la population, les désastres naturels ou d'origine humaine, etc.
- Le fonds cherche à faire en sorte que les titres qui le composent reproduisent le rendement de l'indice de référence, mais rien ne garantit que sa composition ou sa performance correspondront exactement et en permanence à ceux de l'indice cible (« erreur de suivi »).

Données du Fonds

Gestionnaire du Fonds	HSBC Global Asset Management (UK) Limited
Dépositaire	HSBC Continental Europe
Agent administratif du Fonds	HSBC Securities Services (Ireland) DAC

Détails de la Catégorie d'actions**Indicateurs clés**

Valeur liquidative par action	EUR 62,58
Performances 1 mois	2,77%
Tracking Error 3 ans	0,12%

Données du Fonds

Conforme à la directive UCITS V	Oui
Traitement des dividendes	Distribution
Fréquence de distribution	Semestriel
Date de détachement du dividende	7 août 2025
Rendement du dividende ¹	2,43%
Dernier dividende payé	1,245400
Devise des dividendes	EUR
Devise comptable du fonds	EUR
Currency Hedged	Not Hedged
Devise de base de la Catégorie d'actions	EUR
Domicile	Irlande
Date de création	5 octobre 2009
Actions en circulation	23.304.195
Taille du Fonds	EUR 2.300.043.744
Indice de référence	100% EURO STOXX 50 Net
Méthode de réplication	Physique - Complet
Éligible au SIPP	Oui
Émetteur	HSBC ETFs PLC
Fin de l'exercice comptable	Déc.

Commissions et frais

Montant des frais courants ²	0,050%
---	---------------

Codes

ISIN	IE00B4K6B022
Valoren	10638656

¹Rendement de dividende: rapport entre le revenu distribué sur les 12 derniers mois et la Valeur nette d'inventaire actuelle du fonds.

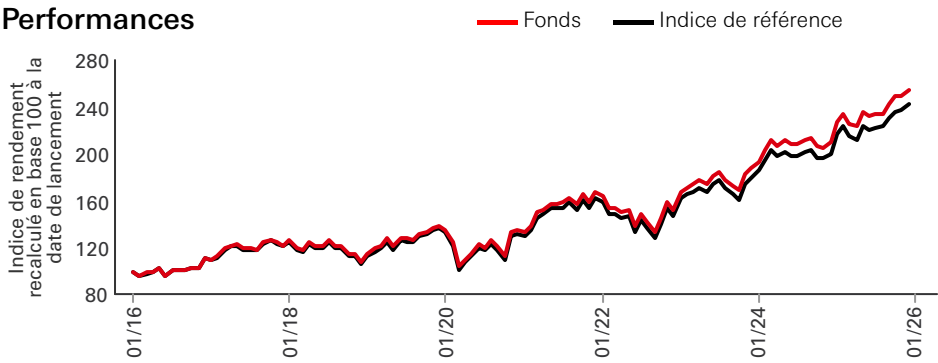
²Le Montant des frais courants est fondé sur les frais d'un exercice. Ce montant inclut les frais de gestion annuels mais pas les frais de transaction. Ce montant peut varier avec le temps.

Les performances présentées ont trait aux années passées. Les performances obtenues par le passé ne permettent pas de prévoir les rendements futurs. Ces montants sont calculés dans la devise de référence de la catégorie d'actions, tous frais déduits. Le présent document est une communication à vocation commerciale. Veuillez vous reporter au prospectus et au DIC avant de prendre toute décision définitive en matière d'investissement.

Pour connaître la définition des termes, veuillez consulter le Glossaire au moyen du QR code et le Prospectus.

Source: HSBC Asset Management, données au 31 janvier 2026

Performances

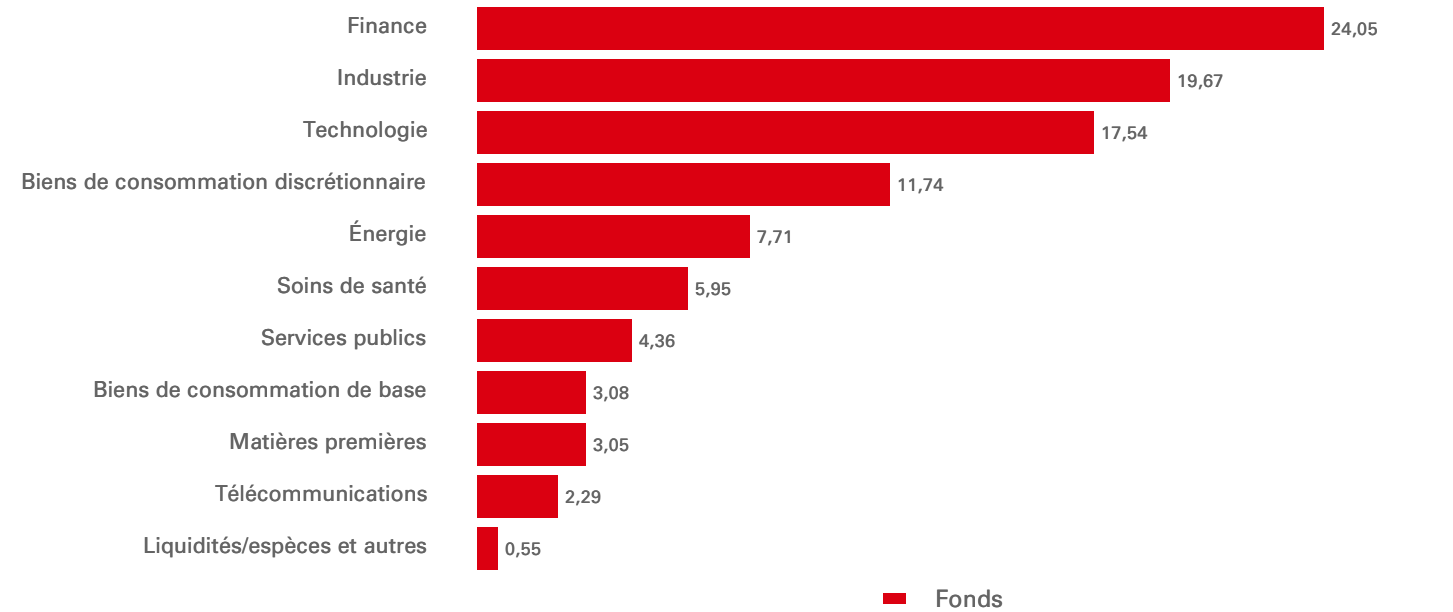


	Depuis le début d'année	1 mois	3 mois	6 mois	1 an	3 ans annualisés	5 ans annualisés	10 ans annualisés
Performances (%)								
Fonds	2,77	2,77	5,38	12,39	15,72	15,98	14,56	10,16
Indice de référence	2,76	2,76	5,32	12,33	15,22	15,43	13,97	9,59
Ecart de performance entre le fonds et son indice	0,01	0,01	0,06	0,06	0,51	0,55	0,59	0,57
Tracking Error	--	--	--	--	0,14	0,12	0,15	--

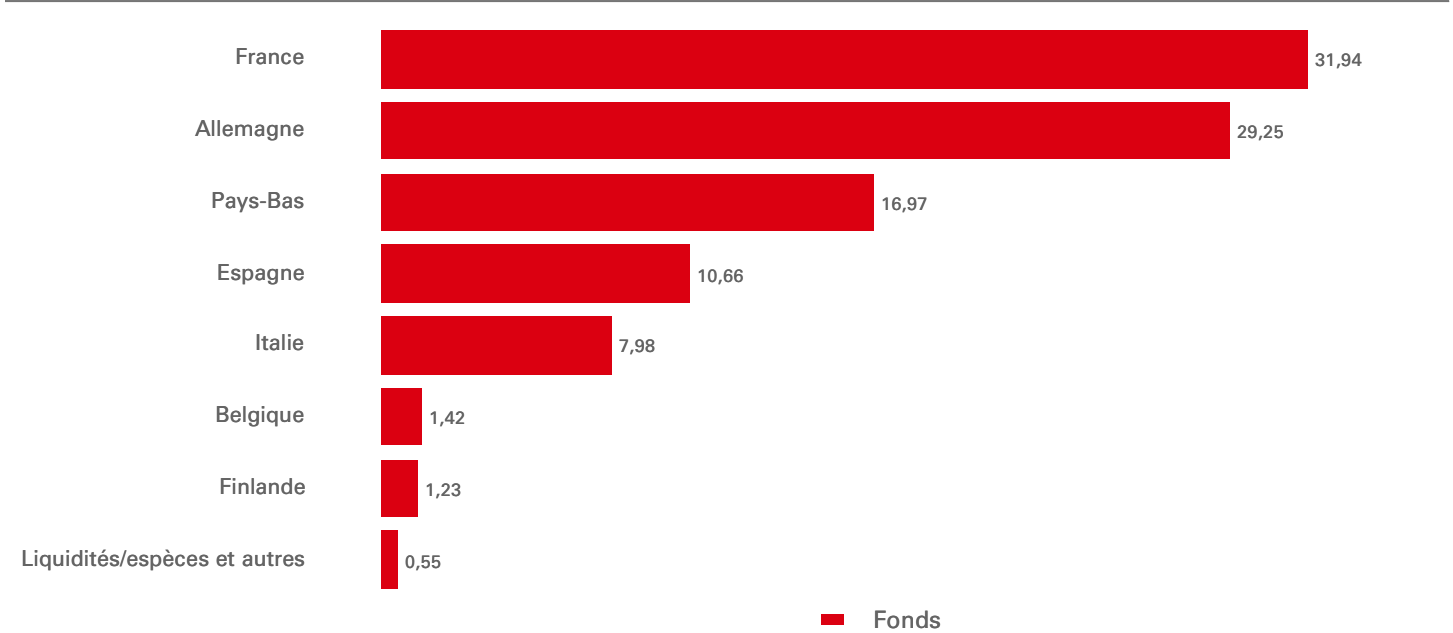
Performance glissante (%)	31/01/25-31/01/26	31/01/24-31/01/25	31/01/23-31/01/24	31/01/22-31/01/23	31/01/21-31/01/22	31/01/20-31/01/21	31/01/19-31/01/20	31/01/18-31/01/19	31/01/17-31/01/18	31/01/16-31/01/17
Fonds	15,72	17,17	15,06	2,85	22,95	-1,98	18,97	-9,41	14,97	9,79
Indice de référence	15,22	16,59	14,49	2,30	22,22	-2,43	18,28	-9,97	14,50	9,21

Caractéristiques des actions	Fonds	Indice de référence	Informations sur l'indice de référence	
Nombre de lignes hors liquidités	51	50	Nom de l'indice	100% EURO STOXX 50 Net
Cap. de marché moyenne (EUR Mil.)	193.919	193.922	Devise de l'indice	EUR
Ratio Cours de l'action /Bénéfice par action	14,89	14,89	Fréquence de rééquilibrage de l'indice	Trimestriel
			Indice RT Symbole Bloomberg	SX5T
			Indice RT RIC Reuters	.STOXX50ER

Allocation sectorielle (%)



Répartition par pays (%)



Top 10 principales lignes	Emplacement	Secteur	Pondération (%)
ASML Holding NV	Pays-Bas	Technologie	10,89
Siemens AG	Allemagne	Industrie	4,45
SAP SE	Allemagne	Technologie	4,01
Banco Santander SA	Espagne	Finance	3,70
Allianz SE	Allemagne	Finance	3,26
Schneider Electric SE	France	Industrie	3,23
LVMH Moët Hennessy Louis Vuitton SE	France	Biens de consommation discrétionnaire	3,16
TotalEnergies SE	France	Énergie	3,11
Banco Bilbao Vizcaya Argentaria SA	Espagne	Finance	2,85
Iberdrola SA	Espagne	Services publics	2,66

Les 10 participations principales excluent les participations en trésorerie et équivalents de trésorerie ainsi que les participations dans des fonds du marché monétaire.

Nom de la transaction	Date de cotation	Devise de la négociation	Heures de négociation (heure locale)	Symbole Bloomberg	Code Reuters RIC	Bloomberg iNAV	Symbole Reuters iNAV
NYSE Euronext - Euronext Paris	07 déc. 2009	EUR	09:00 - 17:30	50E FP	H50E.PA	50EEURIV	50EEURINAV=SOLA
London Stock Exchange	06 oct. 2009	GBP	08:00 - 16:30	H50E LN	H50E.L	H50EGBIV	H50EGBXINAV=SOLA
SIX Swiss Exchange	03 sept. 2010	USD	09:00 - 17:30	H50E SW	H50E.S	H50EUSIV	H50EUSDINAV=SOLA
Deutsche Börse AG-Xetra	11 oct. 2010	EUR	09:00 - 17:30	H4ZA GY	H4ZA.DE	50EEURIV	50EEURINAV=SOLA
Deutsche Börse AG-Xetra	11 oct. 2010	EUR	08:00 - 20:00	H4ZA GR	H4ZA.DE	50EEUIV	50EEU.iv.P
SIX Swiss Exchange	11 avr. 2011	EUR	09:00 - 17:30	H50EEUR SW	H50EE.S	50EEURIV	50EEURINAV=SOLA
Borsa Italiana SPA	14 juin 2017	EUR	09:00 - 17:35	H50E IM	H50E.MI	50EEURIV	50EEURINAV=SOLA

Informations relatives aux risques

- Le Fonds peut utiliser des instruments dérivés, lesquels peuvent être imprévisibles. Il arrive souvent qu'au bout d'un certain temps, leur cours et leur volatilité n'aient plus rien à voir avec ceux de leur sous-jacent (référence, instrument ou actif).
- L'Effet de levier intervient quand l'exposition économique est supérieure au montant investi, par exemple en cas de recours à des instruments dérivés. Tout fonds recourant à un effet de levier peut enregistrer des plus-values et/ou moins-values plus importantes du fait de l'effet amplificateur de tout mouvement du cours de la référence sous-jacente.
- De plus amples informations sur les risques potentiels sont disponibles dans le Document d'informations clés (DICI) et/ou le Prospectus ou la Notice d'offre.

Suivez-nous sur:



Tel: +41 (0) 44 206 26 00 E-mail:
swiss.investorservices@hsbc.com Site
Internet: www.etf.hsbc.com
Pour plus d'informations, contactez nous
Tel: +41 (0) 44 206 26 00.
Site Internet:
www.assetmanagement.hsbc.com/ch

Nos Fonds



Glossaire



[www.assetmanagement.hsbc.ch/api/v1/
download/document/lu1436995101/ch/
fr/glossary](http://www.assetmanagement.hsbc.ch/api/v1/download/document/lu1436995101/ch/fr/glossary)

Avis de non-responsabilité à l'égard des indices

Le Euro Stoxx 50 est la propriété intellectuelle de STOXX Limited, Zurich, Suisse, ("STOXX"), Deutsche Börse Group ou ses concédants, et est utilisé sous licence. STOXX, le Groupe Deutsche Börse ou leurs concédants, partenaires de recherche ou fournisseurs de données ne soutiennent, ne garantissent, ne vendent ni ne promeuvent en aucune façon les [Fund Name] et STOXX, le Groupe Deutsche Börse ou leurs concédants, partenaires de re-cherche ou fournisseurs de données ne fournissent aucune garantie et déclinent toute responsabilité (en cas de de négligence ou autre) quant à toute erreur, omission ou interruption générale ou spécifique affectant le Euro Stoxx 50 ou ses données.

Informations importantes

Ce document est fourni à titre informatif uniquement et est destiné uniquement aux investisseurs professionnels. Il ne constitue pas un conseil d'investissement, un conseil juridique ou fiscal, ni une recommandation d'achat ou de vente d'instruments financiers et ne doit pas être comprise comme telle. Ce document n'a aucune valeur contractuelle et ne constitue ni une invitation ni une offre. L'ETF est autorisé à la distribution en Suisse conformément à l'article 120 de la loi fédérale sur les placements collectifs de capitaux (LPCC). Le représentant pour les investisseurs en Suisse est HSBC Asset Management (Suisse) AG, Gartenstrasse 26, C.P. Case postale, CH-8002 Zurich, Suisse. Agent payeur : HSBC Private Bank (Suisse) S.A., Quai des Bergues 9-17, B.P. Case postale 2888, CH-1211 Genève 1. Le prospectus, le document d'information clé (DIC), les statuts et le rapport (semestriel) du fonds sont disponibles gratuitement auprès du représentant. Les investisseurs doivent lire les informations sur les risques pertinents dans le prospectus et le KID avant de prendre une décision d'investissement. Les performances passées ne constituent pas un indicateur fiable des résultats futurs.

Source: HSBC Asset Management, données au 31 janvier 2026