

HSBC ETFs PLC

HSBC EURO STOXX 50 UCITS ETF

Marketingmitteilung | Monatlicher bericht 31 Januar 2026 | H50EEUR SW | EUR



Anlageziel

Der Fonds strebt an, die Erträge des EURO STOXX 50 Index (der „Index“) so genau wie möglich nachzubilden. Der Fonds investiert in Aktien von im Index enthaltenen Unternehmen oder baut ein Engagement in diesen auf.



Anlagestrategie

Der Index setzt sich aus den 50 größten börsennotierten Unternehmen in der Europäischen Währungsunion zusammen. Der Fonds wird passiv verwaltet und ist bestrebt, im Allgemeinen im selben Verhältnis in die Aktien der Unternehmen zu investieren, wie diese im Index vertreten sind. Es kann jedoch Situationen geben, in denen es dem Fonds nicht möglich ist, in alle Bestandteile des Index zu investieren. Wenn der Fonds nicht in der Lage ist, direkt in die Unternehmen zu investieren, die den Index bilden, kann er ein Engagement mittels anderer Anlagen wie Hinterlegungsscheine, Derivate oder Fonds erzielen. Der Fonds strebt an, die Erträge des EURO STOXX 50 Index (der „Index“) so genau wie möglich nachzubilden. Der Fonds investiert in Aktien von im Index enthaltenen Unternehmen oder baut ein Engagement in diesen auf. Der Fonds darf unter außergewöhnlichen Marktbedingungen bis zu 35 % seines Vermögens in Wertpapiere eines einzigen Emittenten investieren. Der Fonds kann bis zu 10 % seines Vermögens in Total Return Swaps investieren. Der Fonds kann bis zu 10 % seines Vermögens in andere Fonds investieren, einschließlich HSBC-Fonds. Eine vollständige Beschreibung der Anlageziele und des Einsatzes von Derivaten finden Sie im Prospekt.



Hauptrisiken

- Der Wert der Fondsanteile kann sowohl steigen als auch fallen und das in den Fonds investierte Kapital kann stets gefährdet sein.
- Der Wert investierbarer Wertpapiere kann sich im Laufe der Zeit aufgrund einer Vielzahl von Faktoren ändern, insbesondere politische und wirtschaftliche Neuigkeiten, Regierungspolitik, demografische, kulturelle und bevölkerungsbezogene Veränderungen, Natur- oder von Menschen verursachte Katastrophen usw.
- Wenn der Fonds anstrebt, die Indexperformance durch das Halten einzelner Wertpapiere nachzubilden, gibt es keine Garantie, dass seine Zusammensetzung oder Performance zu jeder Zeit genau derjenigen des Zielindex entsprechen wird („Tracking Error“).

Fondsfakten

Fondsmanager	HSBC Global Asset Management (UK) Limited
Verwahrstelle	HSBC Continental Europe
Fondsverwalter	HSBC Securities Services (Ireland) DAC

Anteilkasse and Tracking Error Details

Wesentliche Kennzahlen

NAV je Anteil	EUR 62,58
Wertentwicklung 1 Monat	2,77%
Tracking Error 3 Jahre	0,12%

Fondsfakten

UCITS V-konform	Ja
Behandlung von Dividenden	Ausschüttend
Ausschüttungshäufigkeit	Halbjährlich
Dividenden Ex-Tag	7 August 2025
Dividendenrendite ¹	2,43%
Zuletzt gezahlte Dividende	1,245400
Dividendenwährung	EUR
Basiswährung des Fonds	EUR
Currency Hedged	Not Hedged
Basiswährung der Anteilkasse	EUR
Domizil	Irland
Auflegungsdatum	5 Oktober 2009
Anzahl der Anteile im Umlauf	23.304.195
Fondsvermögen	EUR 2.300.043.744
Benchmark	100% EURO STOXX 50 Net
Nachbildungsmethode	Physisch
SIPP-berechtigt	Ja
Emittent	HSBC ETFs PLC
Ende des Geschäftsjahres	Dez.

Gebühren und Kosten

Laufende Kostenquote ²	0,050%
-----------------------------------	---------------

Codes

ISIN	IE00B4K6B022
Valoren	10638656

¹Dividendenrendite: Das Verhältnis der über die letzten 12 Monate ausgeschütteten Erträge zum aktuellen Nettoinventarwert des Fonds.

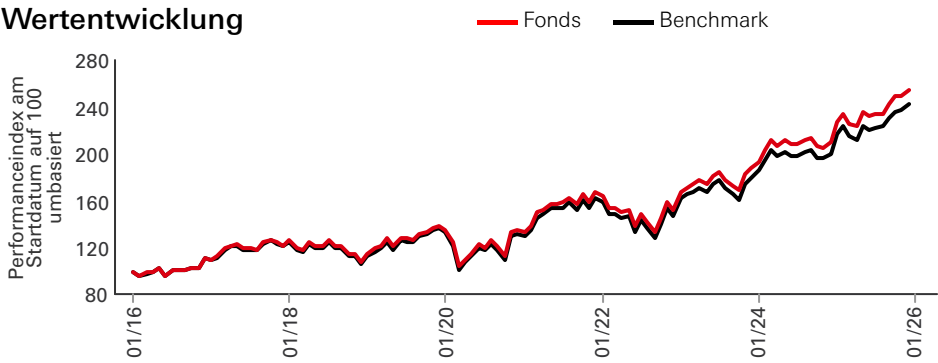
²Die laufenden Kosten basieren auf Kosten über ein Jahr. Die Zahl umfasst die jährliche Verwaltungsgebühr, jedoch nicht die Transaktionskosten. Diese Werte können von Zeit zu Zeit variieren.

Die frühere Wertentwicklung lässt keine Vorhersagen für die künftige Wertentwicklung zu. Die Zahlen werden in der Basiswährung der Anteilkasse nach Abzug von Gebühren berechnet.

Dies ist eine Marketingkommunikation. Bitte lesen Sie den Prospekt und KID, bevor Sie abschließende Anlageentscheidungen treffen. Die Definition der Begriffe finden Sie über den Glossar-QR-Code sowie im Prospekt.

Quelle: HSBC Asset Management, Daten zum 31 Januar 2026

Wertentwicklung

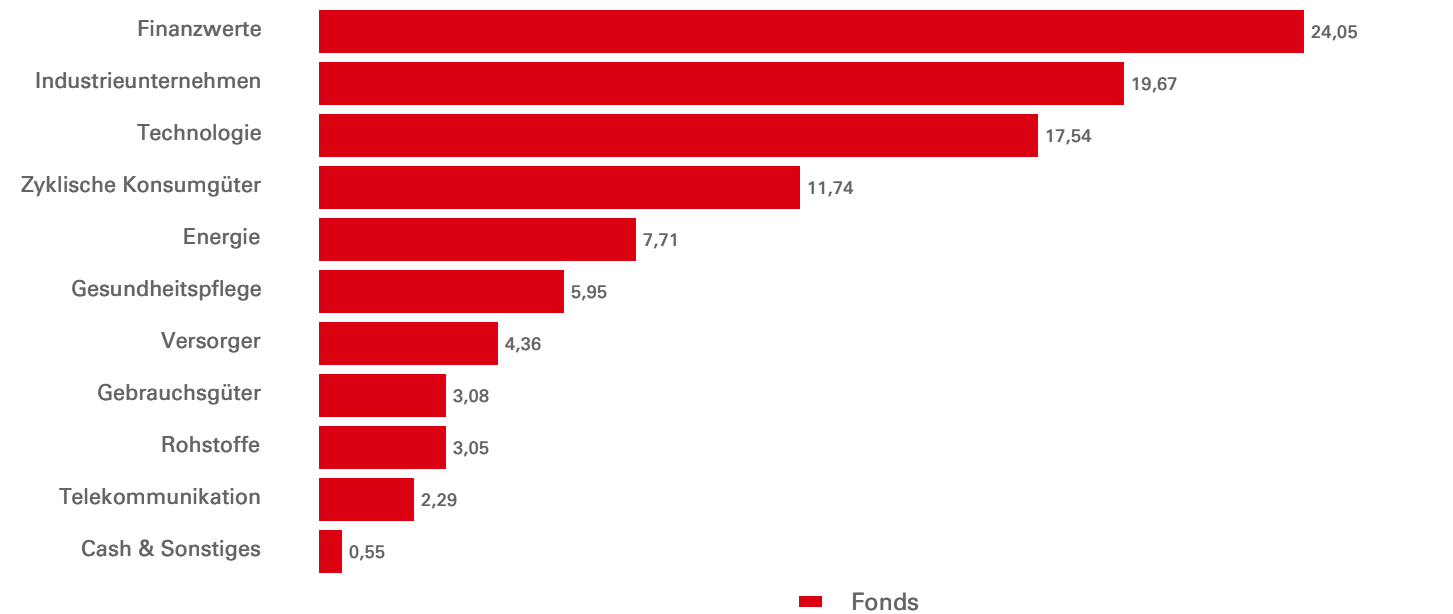


Wertentwicklung (%)	YTD	1 Monat	3 Monate	6 Monate	1 Jahr	3 Jahre annualisiert	5 Jahre annualisiert	10 Jahre annualisiert
Fonds	2,77	2,77	5,38	12,39	15,72	15,98	14,56	10,16
Benchmark	2,76	2,76	5,32	12,33	15,22	15,43	13,97	9,59
Differenz	0,01	0,01	0,06	0,06	0,51	0,55	0,59	0,57
Tracking Error	--	--	--	--	0,14	0,12	0,15	--

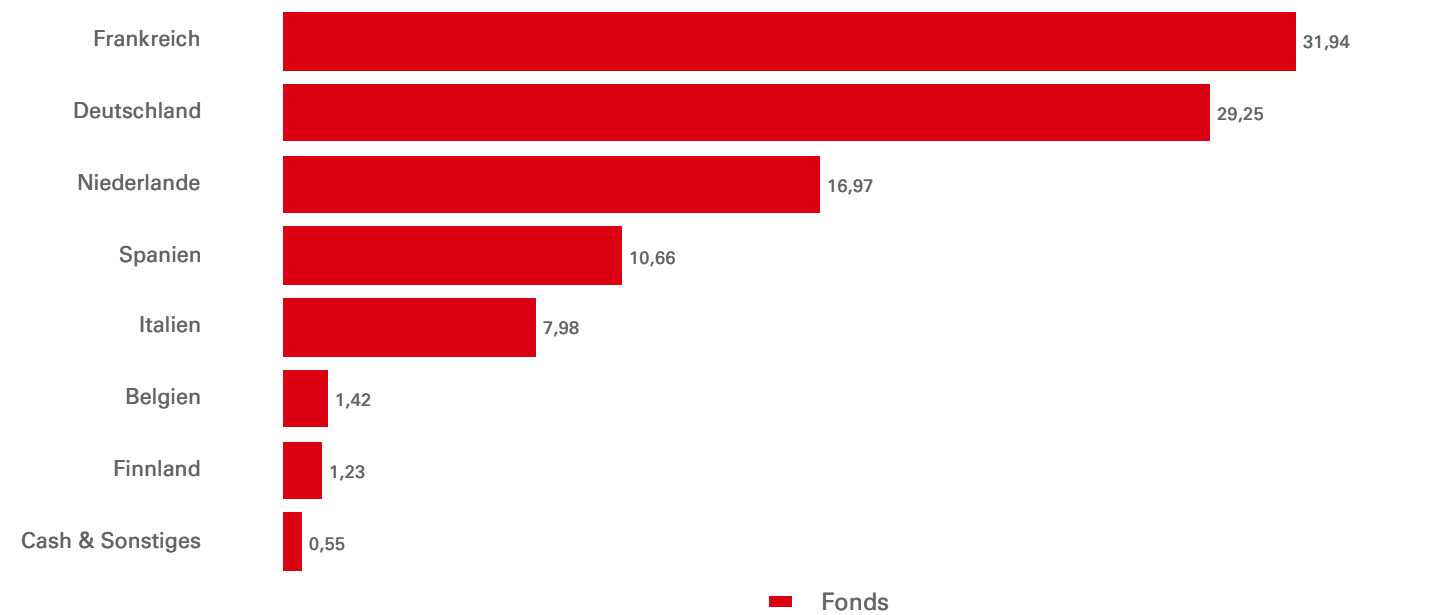
Rollierende Wertentwicklung (%)	31/01/25- 31/01/26	31/01/24- 31/01/25	31/01/23- 31/01/24	31/01/22- 31/01/23	31/01/21- 31/01/22	31/01/20- 31/01/21	31/01/19- 31/01/20	31/01/18- 31/01/19	31/01/17- 31/01/18	31/01/16- 31/01/17
Fonds	15,72	17,17	15,06	2,85	22,95	-1,98	18,97	-9,41	14,97	9,79
Benchmark	15,22	16,59	14,49	2,30	22,22	-2,43	18,28	-9,97	14,50	9,21

Aktienmerkmale	Fonds	Benchmark	Benchmark
Anzahl der Positionen ohne Barmittel	51	50	Index-Name 100% EURO STOXX 50 Net
Durchschnittliche Marktkapitalisierung (EUR Mio.)	193.919	193.922	Index-Währung EUR
Kurs-Gewinn-Verhältnis	14,89	14,89	Häufigkeit der Index-Neugewichtung Vierteljährlich
			TR-Index Bloomberg-Ticker SX5T
			TR-Index Reuters RIC .STOXX50ER

Sektorallokation (%)



Geografische Allokation (%)



Top 10 Positionen	Geografische Region	Sektor	Gewichtung (%)
ASML Holding NV	Niederlande	Technologie	10,89
Siemens AG	Deutschland	Industrieunternehmen	4,45
SAP SE	Deutschland	Technologie	4,01
Banco Santander SA	Spanien	Finanzwerte	3,70
Allianz SE	Deutschland	Finanzwerte	3,26
Schneider Electric SE	Frankreich	Industrieunternehmen	3,23
LVMH Moet Hennessy Louis Vuitton SE	Frankreich	Zyklische Konsumgüter	3,16
TotalEnergies SE	Frankreich	Energie	3,11
Banco Bilbao Vizcaya Argentaria SA	Spanien	Finanzwerte	2,85
Iberdrola SA	Spanien	Versorger	2,66

Bei den zehn größten Positionen sind Zahlungsmittel und Zahlungsmitteläquivalente sowie Geldmarktfonds nicht berücksichtigt.

Name der Börse	Notierungstag	Handels-währung	Handels-zeiten	Bloomberg-Ticker	Reuters	iNAV RIC Bloomberg	iNAV Reuters
NYSE EURONEXT - EURONEXT PARIS	07 Dez 2009	EUR	09:00 - 17:30	50E FP	H50E.PA	50EEURIV	50EEURINAV=SOLA
LONDON STOCK EXCHANGE	06 Okt 2009	GBP	08:00 - 16:30	H50E LN	H50E.L	H50EGBIV	H50EGBXINAV=SOLA
SIX SWISS EXCHANGE	03 Sep 2010	USD	09:00 - 17:30	H50E SW	H50E.S	H50EUSIV	H50EUSDINAV=SOLA
DEUTSCHE BOERSE AG-XETRA	11 Okt 2010	EUR	09:00 - 17:30	H4ZA GY	H4ZA.DE	50EEURIV	50EEURINAV=SOLA
DEUTSCHE BOERSE AG- XFRA	11 Okt 2010	EUR	08:00 - 20:00	H4ZA GR	H4ZA.DE	50EEUIV	50EEU.iv.P
SIX SWISS EXCHANGE	11 Apr 2011	EUR	09:00 - 17:30	H50EEUR SW	H50EE.S	50EEURIV	50EEURINAV=SOLA
BORSA ITALIANA SPA	14 Jun 2017	EUR	09:00 - 17:35	H50E IM	H50E.MI	50EEURIV	50EEURINAV=SOLA

Angaben zu Risiken

- Der Fonds kann Derivate verwenden, deren Verhalten unvorhersehbar sein kann. Die Preisbildung und Volatilität vieler Derivate kann von der strengen Nachbildung der Preisbildung oder Volatilität ihrer zugrunde liegenden Referenzwerte, Instrumente oder Vermögenswerte abweichen.
- Eine Anlagehebelung tritt auf, wenn das wirtschaftliche Engagement größer als der investierte Betrag ist, z. B. bei der Verwendung von Derivaten. Ein Fonds, der eine Hebelung einsetzt, kann aufgrund des Verstärkungseffekts bei einer Preisänderung der Referenzquelle höhere Gewinne und/oder Verluste erfahren.
- Weitere Informationen zu den potenziellen Risiken finden Sie in den Basisinformationsblatt und/oder im Prospekt bzw. Emissionsprospekt.

Folgen Sie uns auf:



Telefon: +41 (0) 44 206 26 00 E-mail:
swiss.investorservices@hsbc.com
Website: www.etf.hsbc.com
Für weitere Informationen kontaktieren
Sie uns bitte Tel: +41 (0) 44 206 26 00.
Webseite:
www.assetmanagement.hsbc.com/ch

Fondscenter



Glossar



[www.assetmanagement.hsbc.ch/api/v1/
download/document/lu1436995101/ch/
de/glossary](http://www.assetmanagement.hsbc.ch/api/v1/download/document/lu1436995101/ch/de/glossary)

Index-Haftungsausschluss

Der Euro Stoxx 50 ist das geistige Eigentum (inklusive registrierte Marken) der STOXX Limited, Zürich, Schweiz ("STOXX"), der Gruppe Deutsche Börse oder deren Lizenzgeber und wird unter einer Lizenz verwendet. [Fund Name] ist weder gefördert noch beworben, vertrieben oder in irgendeiner anderen Weise von STOXX, der Gruppe Deutsche Börse oder von deren Lizenzgebern, Forschungspartnern oder Datenlieferanten unterstützt und STOXX, die Gruppe Deutsche Börse und deren Lizenzgeber, Forschungspartner oder Datenlieferanten übernehmen keinerlei Gewährleistung und schliessen jegliche Haftung (aus fahrlässigem sowie aus anderem Verhalten) diesbezüglich generell aus und im speziellen in Bezug auf jegliche Fehler, Unterlassungen oder Störungen des Euro Stoxx 50 oder der darin enthaltenen Daten.

Quelle: HSBC Asset Management, Daten zum 31 Januar 2026

Wichtige Informationen

Dieses Material dient ausschliesslich Informationszwecken und richtet sich nur an professionelle Anleger. Es stellt weder eine Anlageberatung noch eine Rechts- oder Steuerberatung oder eine Empfehlung zum Kauf oder Verkauf von Finanzinstrumenten dar und sollte nicht als solche verstanden werden. Dieses Dokument hat keinen vertraglichen Wert und stellt weder eine Aufforderung noch ein Angebot dar. Der ETF ist in der Schweiz gemäss Artikel 120 des Bundesgesetzes über die kollektiven Kapitalanlagen (KAG) zum Vertrieb zugelassen. Vertreter für Anleger in der Schweiz ist HSBC Asset Management (Switzerland) AG, Gartenstrasse 26, Postfach, CH-8002 Zürich, Schweiz. Zahlstelle: HSBC Private Bank (Suisse) S.A., Quai des Bergues 9-17, Postfach 2888, CH-1211 Genf 1. Prospekt, Basisinformationsblatt (KID), Satzung und (Halb-)Jahresbericht des Fonds sind kostenlos beim Vertreter erhältlich. Anleger sollten vor einer Anlageentscheidung die relevanten Risikohinweise im Prospekt und im KID lesen. Frühere Wertentwicklungen sind kein verlässlicher Indikator für zukünftige Ergebnisse.