

UBS Index Fund Bonds CHF ESG NSL I-X-acc

Fiche d'information du fonds

Bond > Corporates > CHF

Portrait du fonds

- Le fonds est géré selon une méthode indicielle. Il se distingue par une large diversification, de faibles écarts de suivi et une gestion à faible coût.
- Son objectif de placement consiste à répliquer l'indice de référence aussi fidèlement que possible et à minimiser les écarts de performance avec ce dernier.
- L'indice SBI® ESG AAA-BBB Total Return est un indice de référence à taux fixe d'obligations d'entreprise investment grade qui offre une exposition à des sociétés dont les scores ESG sont meilleurs que ceux de leurs homologues au sein de leur secteur.

Nom du fonds **UBS (CH) Index Fund - Bonds CHF ESG NSL**
Classe de parts UBS (CH) Index Fund - Bonds CHF ESG NSL I-X-acc

N° ISIN	CH0597394540
N° de valeur	59 739 454
Code Bloomberg	CSBSZBC SW
Monnaie du fonds / de la classe de parts	CHF/CHF
Date de lancement	08.03.2021
Protection anti-dilution	oui
Commission de dilution d'entrée/de sortie en faveur du	0.30 / 0
Fonds	
Achat/vente	quotidiens
Clôture de l'exercice	28 février
Benchmark	SBI ESG AAA-BBB (TR) in CHF
Rend. théor. brut à l'échéance ¹	0.63%
Duration modifiée	7.35
Durée résiduelle moyenne (ans)	7.93
Distribution	capitalisation
Commission forfaitaire de gestion p.a.	0.00%
Placement minimum	–
Frais courants par an ²	0.01%
Moyenne des ratings	AA
Nom de la société de gestion	UBS Fund Management (Switzerland) AG

Domicile du fonds Suisse

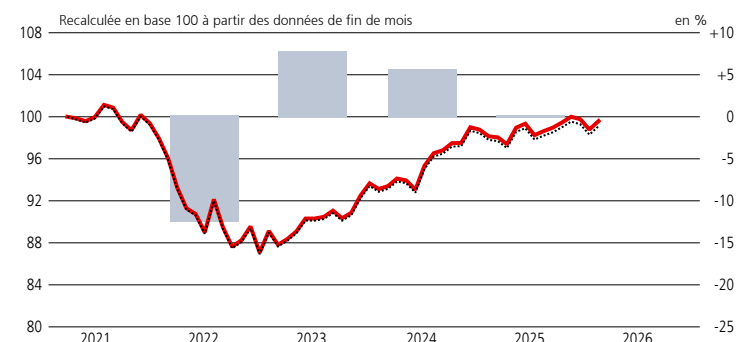
¹ Rendement à l'échéance avant couverture de change.

² Au 15.12.2025, hors coûts de transaction

Statistiques du fonds

Valeur d'inventaire (CHF, 30.01.2026)	983.80
12 derniers mois (CHF) – maximum	989.17
– minimum	950.20
Fortune totale du fonds (CHF en mio.) (30.01.2026)	3 346.24
Part de la fortune du fonds (CHF en millions)	2 844.36

Performance (base CHF, commissions déduites)¹



— Performance du fonds après déduction des frais (échelle de gauche)

■ Performance annuelle du fonds en % après déduction des frais (échelle de droite)

..... Performance de l'indice (benchmark) (échelle de gauche)

La performance passée ne saurait préjuger des résultats futurs. Si la monnaie d'un instrument, d'un service financier ou de ses coûts est différente de votre monnaie de référence, les fluctuations de change peuvent entraîner une baisse ou une hausse du rendement et/ou des coûts.

en %	2023	2024	2025	2026	janv. 2026	LTD ³	Ø p.a. 3 ans	Ø p.a. 5 ans
Fonds (CHF)	7.57	5.46	0.01	0.82	0.82	-0.30	3.77	n.d.
Benchmark ⁴	7.47	5.38	-0.14	0.81	0.81	-0.79	3.66	n.d.

La performance indiquée ne tient pas compte des commissions, ni des frais d'entrée ou de sortie.

¹ Ces chiffres se réfèrent au passé. Source de l'ensemble des données et du graphique (sauf mention contraire): UBS Asset Management.

² YTD: year-to-date (depuis le début de l'année)

³ LTD = depuis le lancement

⁴ Indice (benchmark) dans la monnaie de la classe d'actions (sans frais)

in %	08.2025	09.2025	10.2025	11.2025	12.2025	01.2026
Fonds (CHF)	0.33	0.50	0.55	-0.23	-0.99	0.82
Benchmark	0.33	0.49	0.54	-0.24	-1.00	0.81

	2 ans	3 ans	5 ans
Bêta	1.00	1.00	n.d.
Corrélation	1.00	1.00	n.d.
Volatilité ¹			
– Portefeuille	3.01%	3.07%	n.d.
– Benchmark	2.99%	3.06%	n.d.
Ecart de suivi (ex post)	0.03%	0.03%	n.d.
Ratio d'information	3.45%	3.56%	n.d.
Sharpe Ratio	0.93	0.93	n.d.
Taux sans risque	0.61%	0.92%	n.d.
R2	1.00	1.00	n.d.

¹ Ecart-type annualisé

Informations complémentaires

UBS Fund Infoline: 0800 899 899

Internet: www.ubs.com/fonds

Prenez contact avec votre conseiller à la clientèle

Représentants de la gestion du portefeuille

Fabio Von Dach

Simone Stäuble

Timo Koch

UBS Index Fund Bonds CHF ESG NSL I-X-acc

Structure des échéances (%)

	Fonds
A 1 année	1.0
1-3 ans	20.8
3-5 ans	19.9
5-7 ans	16.2
7-10 ans	17.1
10-15 ans	12.1
15-20ans	6.6
plus de 20 ans	6.3

10 principales positions (%)

	Fonds
Pfandbriefbank schweizerischer Hypothekarinstitute AG	16.97
Swiss Confederation Government Bond	15.43
Pfandbriefzentrale der schweizerischen Kantonalbanken AG	14.99
Canton of Geneva Switzerland	1.49
Luzerner Kantonalbank AG	1.33
Top 5	50.21

Atouts

Accès facile à un portefeuille largement diversifié d'obligations.
Permet de participer à la performance de l'indice en une seule transaction.
Le fonds est transparent, rentable et liquide dans les conditions normales du marché.
Vous ne versez pas de droit de timbre fédéral.

Qualité du crédit (%)

	Fonds	Benchmark
AAA	59.65	61.13
AA	18.98	18.43
A	14.63	14.40
BBB	6.54	6.04
non noté	0.20	0.00

	Fonds
City of Zurich Switzerland	1.29
Zuercher Kantonalbank	1.19
Roche Kapitalmarkt AG	0.91
Swisscom AG	0.81
Basellandschaftliche Kantonalbank	0.78
Top 10	55.19

Risques

Ce fonds indiciel UBS investit principalement dans des obligations en CHF d'émetteurs de premier ordre inclus dans l'indice correspondant. Les investisseurs doivent présenter une propension au risque et une capacité de risque adéquates. Les risques de durabilité sont des conditions ou des événements environnementaux, sociaux ou de gouvernance (ESG) qui peuvent avoir un impact négatif significatif sur le rendement, en fonction de l'exposition aux secteurs et sociétés concernés. Le risque en matière de durabilité découle d'un événement ou d'une situation dans le domaine environnemental, social ou de la gouvernance qui, s'il survient, pourrait avoir une incidence négative importante sur la valeur de l'investissement. Tous les placements sont soumis aux fluctuations des marchés. Chaque fonds présente des risques spécifiques qui peuvent augmenter de manière sensible dans des conditions de marché inhabituelles. Par conséquent, la valeur nette d'inventaire des actifs du fonds dépend directement de la performance de l'indice sous-jacent. Les pertes qu'une gestion active permettrait d'éviter ne sont pas compensées.

UBS Index Fund Bonds CHF ESG NSL I-X-acc

Votre capital est exposé à des risques. La valeur d'un placement peut tout aussi bien évoluer à la hausse qu'à la baisse et vous pouvez ne pas récupérer le montant initialement investi. Veuillez noter que des frais supplémentaires (par exemple, des frais d'entrée ou de sortie) peuvent être facturés. Veuillez vous adresser à votre conseiller financier pour plus de détails. Les investisseurs doivent lire le Document d'information clé, le Prospectus et tout document d'offre local applicable avant d'investir, et obtenir une information complète sur les risques. Les investisseurs acquièrent des parts ou des actions dans un fonds, et non dans un actif sous-jacent donné, comme un bâtiment ou des actions d'une société. Pour une définition des termes financiers, veuillez vous reporter au glossaire disponible à l'adresse www.ubs.com/am-glossary.

Les présentes informations sont fournies par UBS à titre commercial et indicatif. Réservé aux clients professionnels / investisseurs qualifiés. Fonds UBS de droit suisse. A l'initiative de la société de gestion des fonds, il peut être mis un terme aux modalités prévues pour commercialiser des parts de fonds mentionnées dans ce document dans votre pays de domicile. Avant d'investir dans un produit, veuillez lire les derniers prospectus et document d'informations clés en date ou une documentation juridique similaire avec la plus grande attention. Toute décision d'investissement doit tenir compte de l'ensemble des caractéristiques et objectifs du produit tels que décrits dans son prospectus ou une documentation juridique similaire. Les investisseurs acquièrent des parts ou des actions dans un fonds, et non dans un actif sous-jacent donné, comme un bâtiment ou des actions d'une société. Les informations collectées et les avis émis dans ce document reposent sur des données dignes de confiance et des sources fiables, sans prétendre toutefois à l'exactitude ni à l'exhaustivité des indications relatives aux titres, marchés et évolutions dont il est question. Les indices mentionnés dans le présent document ne sont pas administrés par UBS. Les membres du Groupe UBS sont autorisés à prendre des positions d'achat et de vente sur les titres et les autres instruments financiers mentionnés dans le document. Il se peut que les produits ou titres décrits dans le présent document soient inadaptés ou interdits à la vente dans diverses juridictions ou pour certains groupes d'investisseurs et les parts des fonds UBS cités ici ne peuvent être ni proposées, ni vendues, ni livrées aux Etats-Unis. Les informations ci-incluses ne constituent pas une invitation ou une offre à l'achat ou à la vente de titres ou d'instruments financiers apparentés. La performance passée ne saurait préjuger des résultats futurs. La performance calculée tient compte de tous les coûts au niveau du produit (coûts récurrents). Les coûts ponctuels à l'entrée ou à la sortie, qui auraient un impact négatif sur la performance, ne sont pas pris en compte. Si tout ou partie des coûts totaux doit être payé dans une monnaie qui n'est pas votre devise de référence, ces coûts pourront augmenter ou diminuer en raison des fluctuations des devises et des taux de change. Les commissions et les frais influent négativement sur l'investissement et sur les rendements attendus. Si la monnaie d'un produit ou service financier est différente de votre devise de référence, les fluctuations des devises et des taux de change peuvent entraîner une baisse ou une hausse du rendement. Le présent document a été établi indépendamment d'objectifs de placement spécifiques ou futurs, d'une situation financière ou fiscale particulière ou des besoins propres à un destinataire déterminé. La performance future est impossible, selon la situation personnelle de chaque investisseur, laquelle est susceptible d'évoluer. Les informations et opinions exprimées dans ce document sont fournies par UBS sans aucune garantie; elles sont destinées à un usage personnel et à des fins informatives uniquement. Toute reproduction, distribution ou réédition du présent document, quel qu'en soit l'objectif, est interdite sans l'autorisation expresse d'UBS Asset Management Switzerland AG ou par une autre société affiliée locale. Source pour toutes les données et graphiques (en l'absence d'indication contraire): UBS Asset Management. Un résumé des droits des investisseurs en anglais se trouve en ligne sur le site www.ubs.com/funds-regulatoryinformation. Vous trouverez plus d'explications sur les conditions financières à l'adresse suivante www.ubs.com/am-glossary. Ce document contient des hypothèses qui constituent des anticipations, y compris, sans que cela soit exhaustif, des hypothèses relatives au développement futur de nos affaires. Si ces anticipations représentent notre appréciation et nos prévisions relatives au développement futur de nos affaires, un certain nombre de risques, d'incertitudes et d'autres facteurs importants pourraient faire en sorte que l'évolution et les résultats réels diffèrent matériellement de nos attentes. **Suisse:** Seuls les institutions de prévoyance professionnelle domiciliées en Suisse, leurs gérants d'actifs (pour les actifs de ces institutions) et les autres fondations de placement sont des investisseurs admissibles dans des fondations de placement, conformément à l'ordonnance sur les fondations de placement (OFF). Les prospectus, les documents d'informations clés, les statuts de la société ou le règlement de gestion ainsi que les rapports annuels et semestriels des fonds UBS peuvent être obtenus dans une langue requise par le droit local applicable et gratuitement auprès d'UBS Asset Management Switzerland AG, c/o UBS AG, Bahnhofstrasse 45, 8001 Zurich ou d'UBS Fund Management (Switzerland) AG, case postale, CH-4002 Bâle.

© UBS 2026. Le symbole des clés et UBS font partie des marques protégées d'UBS. Tous droits réservés.

UBS Index Fund Bonds CHF ESG NSL

Rapport ESG

Les termes employés dans le présent document ne renvoient pas et ne se rapportent pas à des définitions ou dispositions réglementaires. Le cas échéant, ce document contient un avis propre au pays, qui doit être lu conjointement avec la factsheet.

ESG est une abréviation de Environnement, Social et Gouvernance. Ces facteurs sont utilisés pour évaluer notamment les entreprises et les pays sur leur degré d'avancement en matière de durabilité. Une fois que suffisamment de données sont disponibles sur ces facteurs, elles peuvent être utilisées pour évaluer et comparer les actifs et également pour informer le processus d'investissement lors de la prise de décision sur les actifs à acheter, à conserver ou à vendre.

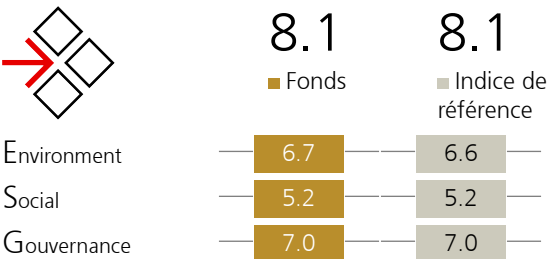
Outre les caractéristiques et/ou objectifs ESG spécifiques du fonds, qui sont détaillés dans ses documents juridiques, les approches suivantes s'appliquent:

- ☒ Exclusion
- ☒ Intégration ESG
- ☐ Votes
- ☐ Programme d'engagement

Pour plus d'information, veuillez consulter le glossaire. Source: UBS Asset Management

Les illustrations suivantes clarifient les principaux indicateurs de durabilité susceptibles de présenter un intérêt pour les investisseurs, mais qui ne sont pas nécessairement compris dans le processus d'investissement du fonds. Cette information est fournie afin de permettre d'établir des comparaisons avec d'autres produits financiers et d'aider les investisseurs à évaluer leur exposition aux thématiques ESG.

Scores ESG MSCI, dimensionnée (moyenne pondérée des positions 0-10)



Couverture réelle des données du fonds: 90.8%
Couverture réelle des données de l'indice de référence: 90.8%

Source: MSCI ESG Research
Indice de référence: SBI® AAA-BBB (TR)


Empreinte carbone, dimensionnée – Émetteurs entreprises (équivalent en tonnes de CO₂ par million d'USD investi)



Couverture réelle des données du fonds: 72.6%
Couverture réelle des données de l'indice de référence: 72.0%

Source: MSCI ESG Research
Indice de référence: SBI® AAA-BBB (TR)

Vérification des activités commerciales controversées (en % des actifs sous gestion du fonds)



Source: MSCI ESG Research, UBS-AM exclusion policy (ISS Ethix)
Indice de référence: SBI® AAA-BBB (TR)

UBS Index Fund Bonds CHF ESG NSL

Rapport ESG

Intensité carbone moyenne pondérée, dimensionnée – Émetteurs entreprises

(équivalent en tonnes de CO₂ par million d'USD de chiffre d'affaires)



Couverture réelle des données du fonds: 72.6%

Couverture réelle des données de l'indice de référence: 72.0%

Source: MSCI ESG Research

Indice de référence: SBI® AAA-BBB (TR)

Intensité carbone, dimensionnée – Émetteurs souverains

(équivalent en tonnes de CO₂ par million d'USD de PIB)



Couverture réelle des données du fonds: 98.9%

Couverture réelle des données de l'indice de référence:

99.3%

Source: MSCI ESG Research

Indice de référence: SBI® AAA-BBB (TR)

Glossaire

Empreinte carbone : Exprime l'empreinte en termes de gaz à effet de serre d'un montant investi. Les émissions de carbone de Scope 1 et 2 sont allouées aux investisseurs selon une approche basée sur la participation à la valeur d'entreprise (liquidités comprises), normalisée par la valeur actuelle du fonds. L'empreinte carbone est une mesure normalisée de la contribution d'un fonds au changement climatique. Elle permet la comparaison avec un indice de référence, entre plusieurs fonds et entre divers investissements. L'indicateur est celui des émissions totales de carbone, exprimées en fonction de l'argent investi. L'indicateur est redimensionné à 100% si la couverture réelle des données est supérieure aux seuils définis – Revenu fixe : 50% ; Actions : 67% ; Multi-actifs : 50%. Autrement, l'indicateur n'est pas indiqué (signe -).
Système de classification pour distinguer les émetteurs entreprises et souverains : méthodologie Bloomberg Barclays. Les obligations titrisées sont exclues du calcul. « Absence d'exposition » si le fonds n'est pas investi dans les émetteurs concernés durant le mois visé.

Vérification des activités commerciales controversées:

l'exposition du fonds est l'exposition aux entreprises dont la part des revenus dépassent un certain seuil du domaine d'activités en question (production). Lien vers notre «Exclusion Policy» pour plus de détails (en anglais seulement): -> www.ubs.com/si-exclusion-policy

Les scores ESG MSCI sont fournis par MSCI ESG Research et mesurés sur une échelle allant de 0 (plus bas/plus mauvais score) à 10 (plus haut/meilleur score). Les notes E, S et G individuelles de MSCI indiquent la résilience des émetteurs aux risques environnementaux, sociaux ou de gouvernance qui sont les plus importants pour un secteur d'activité. La note ESG agrégée de MSCI est basée sur ces notes E, S et G, mais les normalise par rapport aux pairs du secteur. Il en résulte une note ESG moyenne pondérée corrigée du secteur d'activité de MSCI, qui est comparable d'un secteur à l'autre. L'indicateur est redimensionné à 100% si la couverture réelle des données est supérieure aux seuils définis – Revenu fixe : 50% ; Actions : 67% ; Multi-actifs : 50%. Autrement, l'indicateur n'est pas indiqué (signe -).

Application des approches de durabilité d'UBS AM

Exclusion: stratégies qui excluent les titres des fonds lorsqu'ils ne sont pas alignés sur les valeurs de l'investisseur. Comprend des critères de dépistage personnalisés.

Intégration ESG stratégies qui intègrent les facteurs

environnementaux, sociaux et de gouvernance (ESG) dans l'analyse financière fondamentale afin d'améliorer le profil risque/rendement.

Votes: UBS Asset Management exercera activement son droit de vote en fonction des principes énoncés dans les directives UBS Asset Management Proxy Voting policy et notre approche de l'actionnariat actif, avec deux objectifs fondamentaux : 1. Agir dans le meilleur intérêt financier de nos clients pour augmenter la valeur à long terme de leurs investissements. 2. Promouvoir les meilleures pratiques au sein du conseil d'administration et s'assurer du succès des entreprises dans lesquelles nous investissons. Cela ne signifie pas que le vote sur des sujets liés à la durabilité a eu lieu en ce qui concerne les entreprises de ce portefeuille à un moment donné. Pour des informations sur les activités de vote avec des entreprises spécifiques, veuillez vous référer au rapport UBS Asset Management Stewardship Annual Report.

Programme d'engagement: Nous considérons le dialogue actif comme un dialogue mutuellement bénéfique avec un émetteur / une entreprise, dans le but de partager des informations, d'accroître la compréhension et d'aider à améliorer les pratiques commerciales et la performance. Les émetteurs / entreprises avec lesquels nous avons un dialogue actif sont sélectionnés parmi l'univers dans lequel UBS Asset Management investit en utilisant une approche top-down conformément à nos principes, comme indiqué dans notre approche de l'actionnariat actif. Cela ne signifie pas qu'un engagement lié à la durabilité a eu lieu en ce qui concerne les émetteurs / entreprises de ce portefeuille à un moment donné ou que les émetteurs / entreprises de ce portefeuille ont été choisis dans le but d'un engagement actif. Plus d'informations sur la sélection des émetteurs / entreprises par UBS Asset Management, le dialogue actif, le processus de priorisation et la compréhension des préoccupations peuvent être trouvées dans le rapport UBS Asset Management Stewardship Annual Report et dans notre approche de l'actionnariat actif.

Intensité carbone moyenne pondérée – Émetteurs entreprises / Intensité carbone – Émetteurs souverains:

Ces indicateurs mesurent l'exposition d'un fonds aux sociétés et gouvernements à forte intensité carbone. Ces indicateurs éclairent sur les risques potentiels liés à la transition vers une économie à plus faible intensité carbone, car les sociétés qui affichent une plus forte intensité carbone sont plus exposées aux risques liés au marché du carbone et aux risques réglementaires. Ces indicateurs peuvent être appliqués à l'ensemble des classes d'actifs. C'est le total des pondérations

UBS Index Fund Bonds CHF ESG NSL

Rapport ESG

du fonds et des intensités carbone individuelles (émissions de carbone de Scope 1+2 / million d'USD de CA ou de PIB). L'indicateur est redimensionné à 100% si la couverture réelle des données est supérieure aux seuils définis – Revenu fixe : 50% ; Actions : 67% ; Multi-actifs : 50%. Autrement, l'indicateur n'est pas indiqué (signe -). Système de classification pour distinguer les émetteurs entreprises et souverains : méthodologie Bloomberg Barclays. Les obligations titrisées sont exclues du calcul. « Absence d'exposition » si le fonds n'est pas investi dans les émetteurs concernés durant le mois visé.

ESG active: La sélection de l'indice de référence obéit à des considérations liées à la mise en oeuvre du portefeuille, et vise en particulier à refléter fidèlement les objectifs financiers du fonds. Pour les stratégies de gestion active, le choix se porte généralement sur un indice de référence traditionnel qui offre un large univers d'investissement au sein duquel sera mise en oeuvre cette gestion active. Cela permet d'évaluer l'ampleur des améliorations ESG par rapport à l'indice de référence traditionnel, ainsi que les coûts et les avantages de l'investissement durable.

Investissements dans des fonds de fonds, produits dérivés et liquidités: L'utilisation, dans le fonds, de produits

dérivés et d'investissements dans des fonds de fonds est soumise à un examen approfondi, au titre duquel l'exposition financière au panier de titres sous-jacent est traitée comme un investissement réel dans chaque titre composant ce panier. L'utilisation de dérivés et d'investissements dans des fonds de fonds du marché large peut entraîner une légère exposition aux titres exclus des investissements directs. Les dérivés ont un impact sur le calcul de tous les indicateurs, et comme les cadres de reporting aux investisseurs ne couvrent pas toutes les subtilités des dérivés, les indicateurs sont publiés après avoir déployé tous les efforts raisonnablement nécessaires. Les portefeuilles dont nous publions des indicateurs de durabilité peuvent détenir des liquidités. Les informations fournies dans le présent rapport, notamment sur le traitement des dérivés et des liquidités, ne coïncident pas forcément avec les caractéristiques d'investissement du fonds et avec la manière dont le fonds est géré. Par conséquent, les indicateurs de durabilité figurant dans le présent rapport peuvent différer de ceux d'autres rapports d'UBS produits à la même date.

Informations importantes sur les stratégies d'investissement durable

Les stratégies d'investissement durable visent à prendre en compte et à intégrer les facteurs environnementaux, sociaux et de gouvernance (ESG) dans le processus d'investissement et la construction de fonds. Les stratégies à travers les zones géographiques et les styles abordent l'analyse ESG et intègrent les résultats de diverses manières. L'intégration des critères ESG ou la prise en compte de l'investissement durable peut restreindre la capacité d'UBS à participer à certaines opportunités d'investissement ou à fournir des conseils sur celles-ci, alors même qu'elles seraient conformes aux objectifs d'investissement du client. Les rendements d'un fonds composé principalement d'investissements durables peuvent être inférieurs ou supérieurs à ceux des fonds où les facteurs ESG, les exclusions ou d'autres questions de durabilité ne sont pas pris en compte par UBS, et les instruments d'investissement disponibles pour ces fonds peuvent différer. Les entreprises, les émetteurs de produits et/ou les fabricants ne répondent pas nécessairement à des normes de performance élevées sur tous les aspects des questions ESG ou d'investissement durable.

Rapprochement d'actifs sous gestion

Le présent rapport ne contient pas de positions d'actifs sous gestion rapprochées, il ne prend en considération que les positions avec une date de règlement à la date du rapport. Cela signifie que les positions négociées mais non réglées ne sont pas incluses. Par conséquent, les chiffres des actifs sous gestion figurant dans le présent rapport peuvent différer de ceux d'autres rapports d'UBS produits à la même date.

Bien que les fournisseurs d'informations d'UBS Asset Management, y compris, sans limitation, MSCI ESG Research LLC et ses filiales (les «parties ESG»), obtiennent des informations de sources qu'ils considèrent comme fiables, aucune des parties ESG ne garantit ou ne cautionne l'originalité, l'exactitude et/ou l'exhaustivité de toute donnée contenue dans le présent document. Aucune des parties ESG n'offre de garantie expresse ou implicite de quelque nature que ce soit, et les parties ESG déclinent expressément par la présente toute garantie de qualité marchande et d'adéquation à un usage particulier, en ce qui concerne toute donnée contenue dans le présent document. Aucune des parties de ESG n'est responsable des erreurs ou omissions liées aux données contenues dans le présent document. En outre, sans limiter ce qui précède, aucune des parties ESG ne peut en aucun cas être rendue responsable de tout dommage direct, indirect, spécial, punitif, consécutif ou autre (y compris le manque à gagner), même si elle a été informée de la possibilité de tels dommages.

Certaines informations contenues dans le présent document (les «informations») proviennent de/droits d'auteur de MSCI ESG Research LLC (un conseiller en investissement enregistré en vertu de l'Investment Advisers Act of 1940), ou de ses sociétés affiliées (y compris MSCI Inc. et ses filiales («MSCI»)), ou de fournisseurs tiers (avec MSCI & MSCI ESG, les «parties ESG») et peuvent avoir été utilisées pour calculer des scores, des notations ou d'autres indicateurs. Elles ne peuvent être reproduites ou rediffusées, en tout ou en partie, sans autorisation écrite préalable. L'information n'a pas été soumise à la SEC américaine ni à aucun autre organisme de réglementation, et n'a pas reçu leur approbation. L'information ne doit pas être utilisée pour créer des oeuvres dérivées, ou en rapport avec, ni ne constituant une offre d'achat ou de vente, ni une promotion ou une recommandation d'un titre, d'un instrument financier, d'un produit ou d'une stratégie commerciale, ou d'un indice, ni ne doit être considérée comme une indication ou une garantie de performances, d'analyses, de prévisions ou de pronostics futurs. Certains fonds peuvent être basés sur ou liés à des indices MSCI, et MSCI peut être rémunéré en fonction des actifs sous gestion du fonds ou d'autres mesures. MSCI a établi une barrière d'information entre la recherche sur les indices boursiers et certaines informations. Aucune des informations en soi ne peut être utilisée pour déterminer quels titres acheter ou vendre ou quand les acheter ou les vendre. Les informations sont fournies «en l'état» et l'utilisateur assume tous les risques liés à l'utilisation qu'il pourrait en faire ou permettre d'en faire. Aucune partie ESG ne garantit l'originalité, l'exactitude et/ou l'exhaustivité des informations et chacune d'entre elles décline expressément toute garantie expresse ou implicite. Aucune des parties ESG ne peut être rendue responsable de toute erreur ou omission en rapport avec une information quelconque contenue dans la présente, ni quant à un dommage direct, indirect, spécial, punitif, consécutif ou autre (y compris le manque à gagner), même si elle a été informée de la possibilité de tels dommages.

Reference index. L'indice de référence utilisé sur cette page est l'indice parent qui ne cherche pas à intégrer certaines caractéristiques environnementales ou sociales promues par le produit financier dans sa construction et est différent de l'Indice de référence désigné.