

CSIF (CH) Bond Switzerland AAA-BBB ESG Blue ZB

Informationen zum Produkt			Fondsdetails	
Obligationen			Investment Manager	Credit Suisse Asset Management (Schweiz) AG, Index Solutions Team
1'086'251'034 Gesamtvermögen des Fonds in CHF			Emissionsdatum des Fonds	08.03.2021
			Emissionsdatum der Anteilklasse	08.03.2021
Gesamtvermögen Anteilsklasse, CHF	NAV der Anteilsklasse, CHF	Laufende Kosten	Anteilsklasse	ZB
898'472'069	988.21	0.01%	Emissionswährung	CHF
			Dividenden-Typ	Akkumulieren
			Fondsdomizil	Schweiz
			Benchmark	SBI ESG AAA-BBB (TR)

Anlagepolitik

Der Fonds wird mit einem indextierten Ansatz verwaltet und zeichnet sich durch breite Diversifikation, geringen Tracking Error und kostengünstiges Management aus. Das Anlageziel besteht darin, den Referenzindex bestmöglich nachzubilden und die Performanceabweichungen zum Index zu minimieren.

Performance-Übersicht

Gemäss MiFID-Standards (Markets in Financial Instruments Directive; Richtlinie über Märkte für Finanzinstrumente) erfolgt keine Performance-Offenlegung gegenüber Anlegern, falls das betreffende Produkt vor weniger als zwölf Monaten aufgelegt wurde.

Vermögensstruktur - nach Instrument-Währung

in % des Exposures

	Portfolio	Benchmark	Portfolio Benchmark
CHF	100.00	100.00	
USD	0.00	n.a.	

Vermögensstruktur - nach Laufzeiten Bucket

in % des Exposures

	Portfolio	Benchmark	Portfolio Benchmark
<1 Jahr	1.68	0.66	
1-3 Jahre	17.82	20.27	
3-5 Jahre	19.73	18.86	
5-7 Jahre	17.50	17.61	
7-10 Jahre	18.78	18.35	
>10 Jahre	24.49	24.24	

Vermögensstruktur - nach SIX Rating

in % des Exposures

	Portfolio	Benchmark	Portfolio Benchmark
AAA	58.31	58.09	
AA	21.15	21.82	
A	11.93	11.91	
BBB	8.26	8.18	
Nicht gerated	0.33	n.a.	
Rest	0.02	n.a.	

Vermögensstruktur - nach Barclays Sektor

in % des Exposures

	Portfolio	Benchmark	Portfolio Benchmark
Pfandbriefe/besic herte Anleihen	33.92	33.53	
Staatsanleihen	17.41	17.42	
Lokalbehörden	17.27	17.65	
Finanzinstitute	12.89	12.48	
Industrie	9.02	9.42	
Staatsnahe Schuldner	5.49	5.56	
Supranational	2.66	2.65	
Versorger	1.03	1.15	
Übrige Staatsanleihen	0.30	0.13	
Liquidität	0.02	n.a.	

Mögliche Risiken

Das Risiko- und Ertragsprofil des Fonds widerspiegelt nicht das Risiko unter zukünftigen Bedingungen, die von der Situation in der Vergangenheit abweichen. Dies gilt auch für folgende Ereignisse, die zwar selten auftreten, jedoch große Auswirkungen haben können.

- Kreditrisiko: Emittenten von vom Fonds gehaltenen Vermögenswerten zahlen unter Umständen keine Zinsen oder zahlen bei Fälligkeit Kapital nicht zurück. Die Anlagen des Fonds haben in der Regel ein geringes Kreditrisiko.
- Liquiditätsrisiko: Vermögenswerte können nicht zwangsläufig innerhalb eines angemessenen engen Zeitrahmens zu begrenzten Kosten verkauft werden. Die Anlagen dieses Fonds sollten jedoch in der Regel eine gute Liquidität aufweisen.
- Operationelles Risiko: Fehlerhafte Prozesse, technische Fehler oder Katastrophen können zu Verlusten führen.
- Politische und rechtliche Risiken: Anlagen unterliegen Änderungen von Vorschriften und Standards, die in einem bestimmten Land gelten. Dies umfasst Einschränkungen der Währungskonvertibilität, die Erhebung von Steuern oder Transaktionskontrollen, Beschränkungen bei Eigentumsrechten oder andere rechtliche Risiken.

Die Anlageziele, Risiken, Gebühren und Kosten des Produkts sowie umfangreichere Informationen dazu sind dem Prospekt zu entnehmen, der vor der Anlage sorgfältig gelesen werden sollte.

ESG Portfolioübersicht

Dieser Fonds fördert ESG-Merkmale (ESG: Umwelt, Soziales und Unternehmensführung) (im Sinne von Art. 8 der Verordnung (EU) 2019/2088). Er wendet die Massstäbe der CSAM Sustainable Investing Policy an (www.credit-suisse.com/esg) und bildet einen Benchmarkindex nach, um die gewünschten ESG-Merkmale zu erzielen.

BVV2

- Total Alternative Anlagen (gem. Art. 53 BVV2): 0
- Davon Alternative Anlagen (gem. Art. 53 Abs. 1 lit. e BVV2): 0
- Davon forderungsähnliche Anlagen (gem. Art. 53 Abs. 3 BVV2): 0
- Der Fonds tätigt nur Anlagen in Forderungen, welche unter Berücksichtigung von Art. 53 Abs. 1 lit. b Ziffer 9 BVV2 zulässig sind.

Ausschluss von kontroversen Waffen*

Die Indexfonds und Exchange Traded Funds der Credit Suisse werden nicht länger in Unternehmen investieren, die an der Entwicklung, Herstellung oder dem Erwerb von Kernwaffen, biologischen und chemischen Waffen sowie Antipersonenminen und Streubomben beteiligt sind. Wir folgen damit der Ausschlussliste des Schweizer Vereins für verantwortungsbewusste Kapitalanlagen (SVVK-ASIR). Der Tracking-Qualität unserer Indexfonds bleibt durch diese Ausschlüsse weitgehend unverändert.

Angewendete ESG-Merkmale

- ESG Benchmark ESG Integration Engagement Ausschlusskriterien Stimmrechtsvertretung

10 grösste Emittenten

in % des Exposures

	in %
SWITZERLAND (CONFEDERATION OF)	17.41
PFANDBRIEFBANK SCHWEIZERISCHER HYPOTHEKARINSTITUTE AG	17.04
Pfandbrief Kntbk	14.21
GENEVE CANTON DE	2.05
ZUERCHER KANTONALBANK	1.42
LUZERNER KANTONALBANK AG	1.20
ZURICH CITY OF	1.14
EUROPEAN INVESTMENT BANK	0.92
ZURICH CANTON OF	0.92
SWISSCOM AG	0.79

Top-10-Positionen - ESG-Merkmale

Wertschriften Name	Gewicht.	GICS-Sektor	ESG-Rating	Warnung zu kontroversen
SWITZERLAND (CONFEDERATION OF)	1.62%	Staaten	AA	n.a.
SWITZERLAND (CONFEDERATION OF)	1.22%	Staaten	AA	n.a.
SWITZERLAND (CONFEDERATION OF)	1.08%	Staaten	AA	n.a.
SWITZERLAND (CONFEDERATION OF)	1.08%	Staaten	AA	n.a.
SWITZERLAND (CONFEDERATION OF)	1.03%	Staaten	AA	n.a.
SWITZERLAND (CONFEDERATION OF)	1.01%	Staaten	AA	n.a.
SWITZERLAND (CONFEDERATION OF)	0.99%	Staaten	AA	n.a.
SWITZERLAND (CONFEDERATION OF)	0.96%	Staaten	AA	n.a.
SWITZERLAND (CONFEDERATION OF)	0.88%	Staaten	AA	n.a.
SWITZERLAND (CONFEDERATION OF)	0.87%	Staaten	AA	n.a.









ESG-Übersicht

ESG-Portfolio im Vergleich zum traditionellen Benchmark

	Portfolio	Benchmark
Overall ESG quality rating	AA	AA
Overall ESG quality score	7.22	7.19
Environment (Umwelt)	5.26	5.34
Social (Soziales)	5.89	5.82
Governance	6.11	6.04
Coverage MSCI Rating/Scoring	91.88%	90.50%
Gewichtete durchschnittliche Kohlenstoffintensität (Tonnen CO ₂ e / USD Mio. Umsatz)	52.19	56.52






Vermögensstruktur - nach ESG Rating

in % des gesamten ökonomischen Exposure (ESG-Portfolio im Vergleich zum traditionellen Benchmark)

	Portfolio	Benchmark	Relativ	
AAA	3.04	3.21	-0.17	
AA	33.97	32.50	1.47	
A	46.84	43.93	2.92	
BBB	5.10	6.53	-1.42	
BB	2.06	2.47	-0.41	
B	0.87	1.83	-0.96	
CCC	n.a.	0.04	-0.04	
Rest	8.12	9.50	-1.38	






Vermögensstruktur - nach ESG-Rating-Momentum

in % des gesamten ökonomischen Exposure (ESG-Portfolio im Vergleich zum traditionellen Benchmark)

	Portfolio	Benchmark	Relativ	
Stark aufwärts	0.61	0.63	-0.02	
Aufwärts	24.05	24.30	-0.25	
Stabil	23.85	25.18	-1.32	
Abwärts	20.38	18.81	1.57	
Rest	31.11	31.08	0.03	













Vermögensstruktur - nach Warnungen zu ESG-Kontroversen

in % des gesamten ökonomischen Exposure (ESG-Portfolio im Vergleich zum traditionellen Benchmark)

	Portfolio	Benchmark	Relativ	
Grün	59.30	56.41	2.88	
Gelb	4.67	5.71	-1.05	
Orange	5.09	6.51	-1.42	
Rot	n.a.	0.46	-0.46	
Rest	30.94	30.90	0.05	

ESG Gewichtete CO2-Emissionsintensität

Emissionsintensität in CO2-Äquivalent pro USD Mio. Umsatz (ESG Portfolio im Vergleich zum traditionellen Benchmark)

	Portfolio	Benchmark	
Grundstoffe	2'827	1'474	
Immobilienanlagen	113	92	
Versorger	85	435	
Industrie	70	76	
Nichtzyklische Konsumgüter	39	40	
Zyklische Konsumgüter	26	30	
Kommunikation	23	22	
Gesundheitswesen	13	18	
FI Securities	4	3	
Finanzwerte	3	8	
Informationstechnologie	0	0	
Energie	n.a.	781	

Risikokennzahlen

	Portfolio	Benchmark
Anzahl Titel	1'105	1'345
Anteil Top-10-Positionen	10.75%	10.90%
Modified Duration	7.86	7.79
Rendite auf Verfall	0.06%	0.06%
Durchschnittliches Rating	AA+	AA

Wertpapier-Kennung

ISIN	CH0597394540
Valoren-Nr.	59739454
Ticker	CSBSQBC SW
Benchmark	SBI ESG AAA-BBB (TR)
Benchmark Bloomberg ticker	SBESGT
Vermögensstruktur Benchmark	SBI AAA-BBB (TR)
Andere Aktienklassen	CH0597394557, CH0597394540, CH0597394565

Kennzahlen

Fondsleitung	Credit Suisse Funds AG
OGAW	Nein
Ende des Geschäftsjahres	28. Februar
Wertpapierleihe	Nein
Kündigungsfrist Zeichnung	daily
Kündigungsfrist Rücknahmen	daily
Ausgabespread (verbleibt im Anlagevermögen)	0.35%
Rücknahmespread (verbleibt im Anlagevermögen)	0.00%
Schlusszeit	14:00 CET
Swinging single pricing (SSP)	kein Swing NAV
Verkaufsregistrierung	Schweiz

Glossary

Verwendung von Dividenden	Beschreibt, ob der Fonds Dividenden aus unterliegenden Investments auszahlt oder diese akkumuliert
Thesaurierung	Beschreibt das reinvestieren der Dividenden in einem Portfolio
Laufende Kosten	Die Berechnung der laufenden Kosten basiert auf der Richtlinie Committee of European Securities Regulators/10-674. Die Angaben zu den laufenden Kosten beruhen auf Aufwandschätzungen für einen maximalen Zeitraum von 12 Monaten ab Dezember 31, 2020. Ab Dezember 2021, beruhen die Angaben zu den laufenden Kosten auf den Aufwendungen des vergangenen Jahres für das im Dezember 2021 endende Geschäftsjahr. Performance-Gebühren und Portfoliotransaktionskosten werden nicht berücksichtigt, ausser in Fällen, wo dem Fonds beim Kauf oder Verkauf von Aktien/Anteilen in einem anderen Organismus für gemeinsame Anlagen Ausgabe- bzw. Rücknahmekosten entstehen
ESG Score	Der ESG-Gesamtqualitätsscore deckt sich nicht direkt mit den angegebenen zu Grunde liegenden Scores für die Säulen Environmental, Social und Governance (Umwelt, Soziales und Unternehmensführung). Die Scores für diese Säulen werden auf absoluter Basis ermittelt, während der ESG-Gesamtqualitätsscore so angepasst wird, dass er das branchenspezifische Exposure gegenüber Nachhaltigkeitsrisiken widerspiegelt. Da die Säulenscores absolut und die Gesamtscores relativ sind, ergeben sich Letztere nicht aus dem Durchschnitt der Ersteren. ESG-Themen repräsentieren eine Aufschlüsselung der Einzelscores E, S und G. Alle Scores und ihre Komponenten werden auf einer Skala von 0 bis 10 (von MSCI vorgegeben) ermittelt, wobei 0 sehr schlecht und 10 sehr gut ist
GICS	Global Industry Classification Standard
ESG Rating	Das ESG-Rating, das von MSCI ESG erteilt wird, wird auf einer Skala von AAA (höchstes Rating) bis CCC (niedrigstes Rating) gemessen. Das Rating hängt davon ab, wie stark ein Unternehmen branchenspezifischen Nachhaltigkeitsrisiken ausgesetzt ist und inwieweit es im Vergleich zu den Mitbewerbern in der Lage ist, diese Risiken zu mindern. Das Gesamtportfoliorating wird relativ auf Branchenbasis gemessen, die Einzelratings E, S und G dagegen auf absoluter Basis. Daher ist das Gesamtrating nicht als Durchschnitt der Einzelratings E, S und G zu betrachten. Bei dem verwendeten Vergleichsindex handelt es sich um den traditionellen Vergleichsindex, bei dem keine ESG Kriterien berücksichtigt werden
ESG Rating-Momentum	The ESG Rating-Momentum zeigt die Veränderung des ESG Ratings über die vergangenen 12 Monate. Strong upward beziehungsweise strong downward bedeutet, dass das Rating um mindestens zwei Rating-Kategorien sich verbessert bzw. Verschlechtert hat. Upward beziehungsweise downward bedeutet, dass das Rating um mindestens eine Rating-Kategorien sich verbessert bzw. Verschlechtert hat. Stable deutet auf ein unverändertes Rating hin
ESG-Kontroversen-Flag	Das ESG-Kontroversen-Flag dient dazu, eine zeitnahe und konsistente Beurteilung über ESG-Kontroversen abzugeben, in die börsenkotierte Unternehmen und Anleihen Emittenten verwickelt sind. Eine Kontroverse ist typischerweise ein einmaliges Ereignis wie eine Ölpest, ein Betriebsunfall oder Anschuldigungen zu Sicherheitsproblemen in einem Produktionsbetrieb. ESG-Kontroversen-Flags werden durch die Farben Grün, Gelb, Orange und Rot dargestellt, wobei Rot einen Hinweis auf eine oder mehrere sehr schwere Kontroversen gibt, während Grün auf keine grösseren Kontroversen hindeutet. Die Farbe Grau bedeutet, dass keine Daten verfügbar sind
Kohlenstoffintensität	Die Kohlenstoffintensität vergleicht den gewichteten Durchschnitt der Emissionsintensität pro USD Mio. Umsatz (aufgegliedert nach GICS-Sektoren) des Portfolios und des Benchmarks. Sie zeigt ausserdem die aktiven GICS-Sektor Gewichtungen

Disclaimer*

Swinging Single Pricing	Für mehr Details verweisen wir auf das relevante Kapitel "Net Asset Value" im Fonds-Prospekt
Ausschluss von Herstellern kontroverser Waffen	Mehr Informationen zu den angewandten Ausschlüssen finden Sie unter: www.svkk-asir.ch © Im Fall von nicht zur Verfügung stehenden und/oder nicht liquiden Aktien Index-Futures auf ESG Indizes, kann der Sub-Fonds / Fonds Aktien Index-Futures auf traditionellen Indizes (non-ESG) einsetzen. Dies um unterschiedliche Risiken zu minimieren, ein effizientes Portfolio Management zu ermöglichen und als Möglichkeit Marktexposure aufzubauen oder zu reduzieren.
Angewandte ESG Charakteristiken	Für weitere Informationen zu der angewandten Methodologie zur Beurteilung von ESG Charakteristiken verweisen wir auf: www.msci.com/our-solutions/esg-investing/



Dieses Material stellt Marketingmaterial der Credit Suisse Group AG und/oder mit ihr verbundener Unternehmen (nachfolgend «CS» genannt) dar.
 Dieses Material stellt weder ein Angebot oder eine Aufforderung zur Emission oder zum Verkauf noch einen Bestandteil eines Angebots oder einer Aufforderung zur Zeichnung oder zum Kauf von Wertpapieren oder anderen Finanzinstrumenten oder zum Abschluss einer anderen Finanztransaktion dar. Ebenso wenig stellt es eine Aufforderung oder Empfehlung zur Partizipation an einem Produkt, einem Angebot oder einer Anlage dar.
 Dieses Material stellt in keiner Weise einen Anlageresearch oder eine Anlageberatung dar und darf nicht die Grundlage Ihrer Entscheidung darstellen. Es berücksichtigt weder Ihre persönlichen Umstände noch stellt es eine persönliche Empfehlung dar.
 Die in diesem Dokument enthaltenen Informationen und Meinungen repräsentieren die Sicht der CS zum Zeitpunkt der Erstellung und können sich jederzeit und ohne Mitteilung ändern. Sie stammen aus Quellen, die für zuverlässig erachtet werden.
 Die CS gibt keine Gewähr hinsichtlich des Inhalts und der Vollständigkeit der Informationen und lehnt, sofern rechtlich möglich, jede Haftung für Verluste ab, die sich aus der Verwendung der Informationen ergeben. Ist nichts anderes vermerkt, sind alle Zahlen ungeprüft. Die Informationen in diesem Dokument dienen der ausschliesslichen Nutzung durch den Empfänger.
 Die Angaben in diesem Material können sich nach dem Datum der Veröffentlichung dieses Materials ohne Ankündigung ändern, und die CS ist nicht verpflichtet, die Angaben zu aktualisieren.
 Dieses Material kann Angaben enthalten, die lizenziert und/oder durch geistige Eigentumsrechte der Lizenzinhaber und Schutzrechtsinhaber geschützt sind. Nichts in diesem Material ist dahingehend auszulegen, dass die Lizenzinhaber oder Schutzrechtsinhaber eine Haftung übernehmen. Das unerlaubte Kopieren von Informationen der Lizenzinhaber oder Schutzrechtsinhaber ist strengstens untersagt.
 Sämtliche Angebotsunterlagen, das heisst der Verkaufsprospekt oder Platzierungsprospekt, das Key Investor Information Document (KIID) bzw. die wesentlichen Anlegerinformationen, das Basisinformationsblatt für Schweizer Produkte, die Fondsregelung sowie die Jahres- und Halbjahresberichte («die vollständigen Angebotsunterlagen») sind, soweit anwendbar, kostenlos bei der/den unten aufgeführten juristischen Person(en) in den jeweils unten genannten Sprachen erhältlich oder gegebenenfalls über FundSearch (am-credit-suisse/fundsearch).
 Angaben zu Ihren örtlichen Vertriebsstellen, Vertretungen, Informationsstellen, gegebenenfalls Zahlstellen sowie zu Ihren örtlichen Ansprechpartnern für das/die Anlageprodukt(e) sind unten aufgeführt.
 Die einzigen rechtsverbindlichen Bedingungen der in diesem Material beschriebenen Anlageprodukte, einschliesslich der Risikoeurwägungen, Ziele, Gebühren und Auslagen, sind im Verkaufsprospekt, dem Platzierungsprospekt, den Zeichnungsdokumenten, dem Fondsvertrag und/oder anderen für den Fonds massgeblichen Dokumenten festgelegt.
 Die vollständige Darstellung der Eigenschaften von in diesem Material genannten Produkten sowie die vollständige Darstellung der mit den jeweiligen Produkten verbundenen Chancen, Risiken und Kosten entnehmen Sie bitte den jeweils zugrunde liegenden Wertpapierprospekten, Verkaufsprospekten oder sonstigen weiterführenden Produktunterlagen, welche wir Ihnen auf Nachfrage jederzeit gerne zur Verfügung stellen.
 Dieses Material darf nicht an Dritte weitergegeben oder verbreitet und vervielfältigt werden. Jegliche Weitergabe, Verbreitung oder Vervielfältigung ist unzulässig und kann einen Verstoß gegen den Securities Act der Vereinigten Staaten von 1933 in seiner jeweiligen Fassung (der «Securities Act») bedeuten. Die hierin genannten Wertpapiere wurden oder werden nach dem Securities Act oder den Wertpapiergesetzen von US-Bundesstaaten nicht registriert, und mit gewissen Ausnahmen dürfen sie weder in den Vereinigten Staaten noch für Rechnung oder zugunsten von US-Personen angeboten, verpfändet, verkauft oder anderweitig übertragen werden.
 Zudem können im Hinblick auf das Investment Interessenkonflikte bestehen.
 In Zusammenhang mit der Erbringung von Dienstleistungen bezahlt die Credit Suisse AG und/oder mit ihr verbundene Unternehmen unter Umständen Dritten oder erhält von Dritten als Teil ihres Entgelts oder in anderer Weise eine einmalige oder wiederkehrende Vergütung (z.B. Ausgabeaufschläge, Platzierungsprovisionen oder Vertriebsfolgeprovisionen).
 Potenzielle Anleger sollten (mit ihren Steuer-, Rechts- und Finanzberatern) selbstständig und sorgfältig die in den verfügbaren Materialien beschriebenen spezifischen Risiken und die geltenden rechtlichen, regulatorischen, kreditspezifischen, steuerlichen und buchhalterischen Konsequenzen prüfen, bevor sie eine Anlageentscheidung treffen.
 Der Manager des alternativen Investmentfonds bzw. die Verwaltungsgesellschaft kann beschliessen, lokale Vereinbarungen über die Vermarktung der Aktien/Anteile eines Fonds zu kündigen und Registrierungen oder den Versand von Mitteilungen an die lokale Aufsichtsbehörde einzustellen.
 Copyright © 2021 CREDIT SUISSE GROUP AG und/oder mit ihr verbundene Unternehmen. Alle Rechte vorbehalten.

Verwaltungsgesellschaft (Fondsleitung): Credit Suisse Funds AG * Uetlibergstrasse 231 CH-8070 Zurich	Depotbank: Credit Suisse (Schweiz) AG Paradeplatz 8 CH-8001 Zurich	Vertriebsstelle: Credit Suisse Asset Management (Switzerland) Ltd. Kalandergasse 4 CH-8045 Zurich	Aufsichtsorgan (Registrierungsstelle): Eidgenössische Finanzmarktaufsicht (FINMA) Verfügbare Sprachversionen: Deutsch, Englisch, Französisch, Italienisch
---	---	---	--

* Rechtseinheit, von der die vollständigen Angebotsunterlagen, die wesentlichen Informationen für den Anleger (Key Investor Information Document, KIID), die Fondsreglemente sowie die Jahres- und Halbjahresberichte der Fonds, soweit einschlägig, kostenlos bezogen werden können.