

Dies ist eine Marketingmitteilung.
Bitte lesen Sie den Prospekt bzw. die Produktinformation zum Fonds sowie das KIID/KID sorgfältig durch, bevor Sie Ihre endgültige Anlageentscheidung treffen.
Dieses Produkt darf nur in oder von der Schweiz aus an qualifizierte Anleger im Sinne des Bundesgesetzes über die kollektiven Kapitalanlagen («KAG») in Verbindung mit dem Bundesgesetz über die Finanzdienstleistungen («FIDLEG») vertrieben werden.
Nur zu Informationszwecken. Diese Präsentation sollte nicht als Grundlage für Anlageentscheidungen verwendet werden.

Asset Management
31. März 2024

CSIF (CH) Bond Corporate Global ex CHF ESG Blue ZBH



Informationen zum Produkt

Obligationen

468'613'871 Gesamtvermögen des Fonds in CHF		
Anteilklasse TNA, CHF 436'095'299	NAV der Anteilklasse, CHF 860.68	Laufende Kosten ¹ 0.0215%
Rendite (netto) MTD 0.98% Bench. 0.98%	Rendite (netto) QTD -0.92% Bench. -0.94%	Rendite (netto) YTD -0.92% Bench. -0.94%

Fondsdetails

Investment Manager	Credit Suisse Asset Management (Schweiz) AG, Index Solutions Team
Emissionsdatum des Fonds	04.06.2020
Emissionsdatum der Anteilklasse	04.06.2020
Anteilklasse	ZBH
Emissionswährung	CHF
Dividenden-Typ	Akkumulierend
Fondsdomizil	Schweiz
Benchmark	Bloomberg MSCI Global Corp. ex-CHF Sust. (TR) (CHF-H)

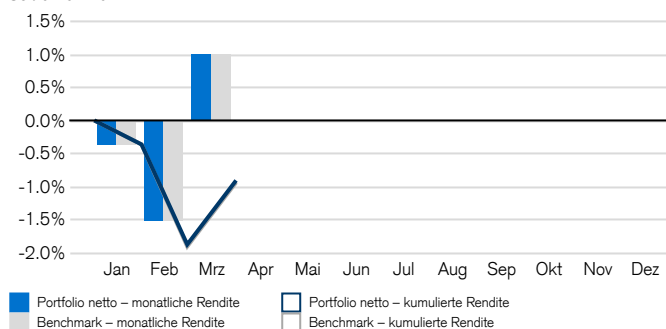
Anlagepolitik

Der Fonds wird mit einer indexierten Methode verwaltet und zeichnet sich durch eine breite Diversifikation, geringe Tracking Errors und ein kostengünstiges Management aus. Anlageziele des Fonds sind eine möglichst genaue Replikation des Referenzindex und eine Minimierung der Performance-Abweichungen vom Benchmark. Der Bloomberg MSCI Global Corporate ex-CHF Sustainability Index ist ein Benchmark für festverzinsliche Investment-Grade-Unternehmensanleihen und bietet ein Engagement in Unternehmen, die sich im Vergleich zu ihren Branchenwettbewerbern durch eine besonders gute Umsetzung von Umwelt-, Sozial- und Governance-Kriterien (ESG-Kriterien) auszeichnen.

Investieren ist mit Risiken verbunden, darunter das Risiko eines Kapitalverlusts. Die historische Wertentwicklung ist kein Indikator für die zukünftige Rendite. Weder die simulierte noch die historische Wertentwicklung ist ein zuverlässiger Indikator für aktuelle oder zukünftige Wertentwicklung.

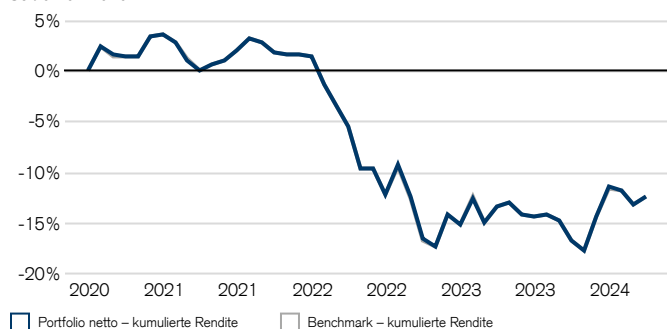
Renditeübersicht – monatlich & kumuliert

Seit 01.01.2024



Renditeübersicht – kumuliert

Seit 01.07.2020



Renditeübersicht – monatlich & YTD

Seit 01.01.2024, in %

	Jan	Feb	Mrz	Apr	Mai	Jun	Jul	Aug	Sep	Okt	Nov	Dez	YTD
Portfolio netto	-0.38	-1.51	0.98										-0.92
Benchmark	-0.38	-1.53	0.98										-0.94
Relativ netto	0.00	0.02	0.00										0.02

¹ Wenn die Währung eines Finanzprodukts und/oder dessen Kosten von Ihrer Referenzwährung abweichen, können die Rendite und die Kosten aufgrund von Währungsschwankungen steigen oder sinken.

ESG steht für Umwelt (Environmental), Soziales (Social) und Unternehmensführung (Governance).

Die Definitionen aller Akronyme/Begriffe, die in diesem Dokument verwendet werden, sind im Glossar zu finden. Weitere wichtige Informationen sind am Ende des Dokuments zu finden.

Renditeübersicht

Seit 01.07.2020, in %

	Rollende Renditen		Annualisierte Renditen			
	1 Monate	3 Monate	1 Jahr	3 Jahre	5 Jahre	ITD
Portfolio netto	0.98	-0.92	1.28	-4.30	n.a.	-3.46
Benchmark	0.98	-0.94	1.21	-4.32	n.a.	-3.48
Relativ netto	0.00	0.02	0.06	0.02	n.a.	0.01

Risikoübersicht – ex post

Seit 01.07.2020, in %

	Annualisiertes Risiko, in %			
	1 Jahr	3 Jahre	5 Jahre	ITD
Portfoliovolatilität	6.73	7.59	n.a.	7.09
Benchmarkvolatilität	6.71	7.59	n.a.	7.07
Tracking Error	0.15	0.12	n.a.	0.13

Renditeübersicht – jährlich

Seit 01.07.2020, in %

	2020	2021	2022	2023	2024	ITD
Portfolio netto	3.67	-2.13	-16.40	4.26	-0.92	-12.38
Benchmark	3.63	-2.10	-16.36	4.18	-0.94	-12.42
Relativ netto	0.04	-0.03	-0.05	0.07	0.02	0.04

Vermögensstruktur nach Instrumentwährung

In % des Exposures

	Portfolio	Benchmark
CHF	97.65	99.96
USD	1.57	0.02
EUR	0.58	0.00
GBP	0.10	0.00
CAD	0.07	0.00
Rest	0.03	0.02

Vermögensstruktur nach Laufzeiten

In % des Exposures

	Portfolio	Benchmark
<1 Jahr	0.54	1.02
1-3 Jahre	27.24	27.90
3-5 Jahre	23.93	22.72
5-7 Jahre	19.11	18.32
7-10 Jahre	9.91	11.11
>10 Jahre	19.26	18.92
Andere	0.01	-

Vermögensstruktur nach Bloomberg Rating

In % des Exposures

	Portfolio	Benchmark
AAA	0.85	0.81
AA+	0.86	0.87
AA	1.04	1.00
AA-	5.51	5.69
A+	11.46	11.78
A	12.96	12.77
A-	20.31	19.89
BBB+	19.46	18.94
BBB	19.95	18.44
Rest	7.60	9.81

Vermögensstruktur nach Bloomberg-Sektor

In % des Exposures

	Portfolio	Benchmark
Industrie	52.46	51.60
Finanzinstitute	39.87	38.93
Versorger	9.56	9.50
Liquidität	0.54	-
Devisen	-2.45	-0.03
Rest	0.01	-

Vermögensstruktur nach Risikoländer

In % des Exposures

	Portfolio	Benchmark
USA	53.22	52.52
Grossbritannien	9.07	9.00
Frankreich	7.08	7.01
Kanada	5.50	5.29
Deutschland	4.25	4.17
Rest	20.88	22.02

Mögliche Risiken

Das Risiko- und Ertragsprofil des Fonds widerspiegelt nicht das Risiko unter zukünftigen Bedingungen, die von der Situation in der Vergangenheit abweichen. Dies gilt auch für folgende Ereignisse, die zwar selten auftreten, jedoch große Auswirkungen haben können.

- Kreditrisiko: Emittenten von vom Fonds gehaltenen Vermögenswerten zahlen unter Umständen keine Zinsen oder zahlen bei Fälligkeit Kapital nicht zurück. Die Anlagen des Fonds haben in der Regel ein geringes Kreditrisiko.
- Liquiditätsrisiko: Vermögenswerte können nicht zwangsläufig innerhalb eines angemessenen engen Zeitrahmens zu begrenzten Kosten verkauft werden. Die Anlagen des Fonds könnten eine eingeschränkte Liquidität aufweisen. Der Fonds wird dieses Risiko durch diverse Massnahmen abzuschwächen versuchen.
- Gegenparteirisiko: Der Konkurs oder die Insolvenz der Derivat-Gegenparteien des Fonds können zu einem Zahlungs- oder Lieferausfall führen.
- Operationelles Risiko: Fehlerhafte Prozesse, technische Fehler oder Katastrophen können zu Verlusten führen.
- Politische und rechtliche Risiken: Anlagen unterliegen Änderungen von Vorschriften und Standards, die in einem bestimmten Land gelten. Dies umfasst Einschränkungen der Währungskonvertibilität, die Erhebung von Steuern oder Transaktionskontrollen, Beschränkungen bei Eigentumsrechten oder andere rechtliche Risiken.
- Nachhaltigkeitsrisiken: Nachhaltigkeitsrisiken umfassen ökologische, soziale oder Governance-bezogene Ereignisse oder Bedingungen, die sich in Abhängigkeit vom jeweiligen Sektor-, Branchen- und Unternehmensengagement in erheblichem Masse nachteilig auf die Rendite auswirken können.

Die Anlageziele, Risiken, Gebühren und Kosten des Produkts sowie umfangreichere Informationen dazu sind dem Prospekt zu entnehmen, der vor der Anlage sorgfältig gelesen werden sollte.

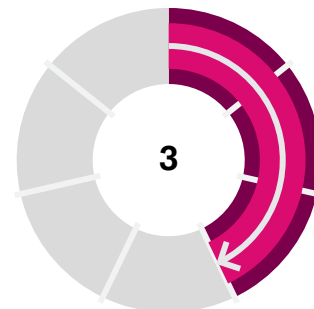
Anleger können den investierten Betrag vollständig oder teilweise verlieren.

Sämtliche Angebotsunterlagen einschliesslich der vollständigen Risikohinweise sind kostenlos bei einem Credit Suisse Kundenberater, einem Repräsentanten oder gegebenenfalls über Fundsearch (credit-suisse.com/fundsearch) erhältlich.

Bei der in dieser Marketingmitteilung beworbenen Anlage handelt es sich um den Erwerb von Fondsaktien oder -anteilen und nicht um den Erwerb von zugrundeliegenden Vermögenswerten. Die zugrunde liegenden Vermögenswerte sind ausschliessliches Eigentum des Fonds.

Risikoprofil²

PRIIP SRI



Höhere Werte (bis zu 7) weisen auf ein höheres Risiko hin, während niedrigere Werte (bis zu 1) auf ein geringeres Risiko hinweisen.

BVV2

- Total Alternative Anlagen (gem. Art. 53 BVV2): 0
- Davon Alternative Anlagen (gem. Art. 53 Abs. 1 lit. e BVV2): 0
- Davon forderungsähnliche Anlagen (gem. Art. 53 Abs. 3 BVV2): 0
- Der Fonds tätigt nur Anlagen in Forderungen, welche unter Berücksichtigung von Art. 53 Abs. 1 lit. b Ziffer 9 BVV2 zulässig sind.

Die Aussagen im Zusammenhang mit der Verordnung über die berufliche Alters-, Hinterlassenen und Invalidenvorsorge (BVV 2) wurde durch die CS mit grösster Sorgfalt und nach bestem Wissen und Gewissen vorgenommen und repräsentiert die Sicht der CS zum Zeitpunkt der Erstellung des Factsheets und kann sich jederzeit und ohne Mitteilung ändern. Die CS gibt keine Gewähr hinsichtlich der Klassifikationen und lehnt jede diesbezügliche Haftung ab.

10 grösste Emittenten

In % des Exposures

Bezeichnung des Emittenten ³	Gewichtung
BANK OF AMERICA CORP	1.74%
JPMORGAN CHASE & CO	1.67%
MORGAN STANLEY	1.45%
GOLDMAN SACHS GROUP INC/THE	1.20%
HSBC HOLDINGS PLC	1.11%
CITIGROUP INC	0.98%
AT&T INC	0.95%
VERIZON COMMUNICATIONS INC	0.91%
UBS GROUP AG	0.90%
APPLE INC	0.80%

Risikokennzahlen

	Portfolio	Benchmark		Portfolio	Benchmark
Anteil Top-10-Positionen	1.17%	0.58%	Anzahl Titel	6'506	13'769
Modified Duration	6.11	6.07	Linear gewichtetes durchschnittliches Bonitätsrating	BBB+	BBB+
Yield to maturity	1.44%	1.35%			
Yield to worst	1.38%	1.29%			

Risikoübersicht – ex post

	3 Jahre Portfolio
Beta	1.00

² Der Risikoindeks beruht auf der Annahme, dass Sie das Produkt 5 Jahre halten. Wenn Sie die Anlage frühzeitig auflösen, kann das tatsächliche Risiko erheblich davon abweichen, und Sie erhalten unter Umständen weniger zurück. Der Gesamtrisikoindeks hilft Ihnen, das mit diesem Produkt verbundene Risiko im Vergleich zu anderen Produkten einzuschätzen. Er zeigt, wie hoch die Wahrscheinlichkeit ist, dass Sie bei diesem Produkt Geld verlieren, weil sich die Märkte in einer bestimmten Weise entwickeln. Beachten Sie das Währungsrisiko, wenn Ihre Referenzwährung anders lautet als die Währung des Produkts. Sie erhalten unter Umständen Zahlungen in einer anderen Währung, sodass Ihre endgültige Rendite vom Wechselkurs zwischen den beiden Währungen abhängen wird. Anleger werden darauf hingewiesen, dass das Produkt weiteren Risiken ausgesetzt sein könnte, wie etwa operationellen, Gegenparti-, politischen, Nachhaltigkeits- und rechtlichen Risiken, die der Gesamtrisikoindeks nicht berücksichtigt. Dieses Produkt beinhaltet keinen Schutz vor künftigen Marktentwicklungen, sodass Sie das angelegte Kapital ganz oder teilweise verlieren könnten.

³ Die auf dieser Seite dargestellten Unternehmen und/oder Instrumente dienen ausschliesslich zu Illustrationszwecken und sind weder als Aufforderung noch als Angebot zum Kauf oder Verkauf einer Beteiligung oder einer Anlage zu verstehen.

Schlüsselidentifikatoren

Wertschriftenname	CSIF (CH) Bond Corporate Global ex CHF ESG Blue ZBH CHF
ISIN	CH0424137526
Valoren-Nr.	42413752
Bloomberg Ticker	CSEBPZC SW
Benchmark	Bloomberg MSCI Global Corp. ex-CHF Sust. (TR) (CHF-H)
Benchmark Bloomberg Ticker	H34000CH
Traditioneller Referenzindex	Bloomberg MSCI Global Corp. ex-CHF Sust. (TR) (CHF-H)
Traditioneller Referenzindex Bloomberg Ticker	H34000CH
Andere Aktienklassen	CH0424137500, CH0424137518, CH0424137526

Kennzahlen

Fondsleitung	Credit Suisse Funds AG
OGAW	Nein
Dachfonds	Ja
Ende des Geschäftsjahres	28. Februar
Wertpapierleihe	Nein
Kündigungsfrist für Zeichnungen	täglich
Abrechnungsfrist für Zeichnungen	T + 3
Kündigungsfrist für Rücknahmen	täglich
Abrechnungsfrist für Rücknahmen	T + 3
Ausgabespread (verbleibt im Anlagevermögen)	0.40%
Rücknahmespread (verbleibt im Anlagevermögen)	0.00%
Zeichnungsschluss	15:00 CET
Swinging single pricing (SSP)	kein Swing NAV

ESG-Ansatz

Dieser Fonds bewirbt ökologische, soziale und Governance-Merkmale. Da es sich um einen Index-Tracking-Fonds handelt, werden die ESG-Merkmale des Fonds und sein ESG-Integrationsansatz aus dem ESG-Index abgeleitet, den der Fonds nachbildet. Daher werden die ESG-Regeln und -Kriterien des Fonds vom Indexanbieter definiert und können von den in der nachhaltigen Anlagepolitik von CSAM festgelegten Standards abweichen.

Darüber hinaus kann der Fonds zusätzliche ESG-Ausschlüsse anwenden, sofern er innerhalb des erwarteten und im Prospekt festgelegten Tracking Error bleibt. Diese zusätzlichen Ausschlüsse sind in der nachhaltigen Anlagepolitik von CSAM definiert. Sie können aus bestimmten normbasierten Ausschlüssen (von Emittenten, die internationale Abkommen zu kontroversen Waffen nicht einhalten), wertbasierten Ausschlüssen (von Emittenten, die einen signifikanten Anteil ihres Umsatzes aus der Förderung von Kraftwerkskohle oder der Kohleverstromung erzielen) und verhaltensbasierten Ausschlüssen von SVVK-ASIR (Ausschlussempfehlungen des Schweizer Vereins für verantwortungsbewusste Kapitalanlagen bezüglich Emittenten, die mit ihrem Verhalten oder ihren Produkten gegen die normativen Kriterien des SVVK-ASIR verstossen, z. B. durch Verstösse gegen internationale Übereinkommen oder die Herstellung kontroverser Waffen) bestehen.

Weitere Informationen zu den ESG-Anlagekriterien und den nachhaltigkeitsbezogenen Aspekten des Fonds finden Sie in den rechtlichen und aufsichtsrechtlichen Dokumenten des Fonds (wie z. B. dem Verkaufsprospekt) und unter www.credit-suisse.com/esg. Neben nachhaltigkeitsbezogenen Aspekten sollten bei der Entscheidung für eine Investition in den Fonds alle Ziele und Merkmale des Fonds berücksichtigt werden, wie im Verkaufsprospekt oder in den Informationen beschrieben, die den Anlegern gegenüber gemäss den geltenden Vorschriften offengelegt werden.

Bestimmte Datenpunkte dienen lediglich der Transparenz und sind weder mit einem spezifischen ESG-Anlageprozess noch mit der ESG-Methodik von CSAM verknüpft. Einzelheiten zum ESG-Entscheidungsprozess des Fonds finden Sie im Verkaufsprospekt des Fonds.

Die Aufschlüsselungen im nachstehenden ESG-Abschnitt beruhen auf einem traditionellen Referenzindex, der vom primären Referenzindex des Fonds abweichen kann. Referenzindex des Fonds: Bloomberg MSCI Global Corp. ex-CHF Sust. (TR) (CHF-H). Referenzindex für die Aufschlüsselung der ESG-Anlagen: Bloomberg MSCI Global Corp. ex-CHF Sust. (TR) (CHF-H).

ESG-Merkmale

ESG-Index	Ausschlusskriterien	ESG-Integration nach Indexanbieter	Active Ownership ⁴	Nachhaltiges Anlageziel
<input checked="" type="checkbox"/>	<input checked="" type="checkbox"/>	<input checked="" type="checkbox"/>	<input checked="" type="checkbox"/>	<input type="checkbox"/>

ESG-Übersicht

Gemäss MSCI-Methodik. Fonds-Performance gegenüber traditionellen Benchmark: Bloomberg MSCI Global Corp. ex-CHF Sust. (TR) (CHF-H).

	Portfolio	Benchmark
ESG-Rating	AA	A
ESG-Qualitätsscore	7.16	7.14
Bewertung des Aspekts «Umwelt»	6.65	6.64
Bewertung des Aspekts «Soziales»	4.96	4.95
Bewertung des Aspekts «Unternehmensführung»	5.96	5.97
Datenabdeckung für Rating/Scoring	101.85%	99.99%
Gewichtete durchschnittliche Kohlenstoffintensität (Tonnen CO ₂ e / USD Mio. Umsatz)	171.22	202.30
Datenabdeckung für CO ₂ -Emissionsintensität	101.85%	99.99%

Hinweis: Die in diesem Abschnitt dargestellte Gesamtkohlenstoffintensität kann höher sein als der Gesamtwert in der Aufschlüsselungsgrafik. Grund hierfür ist, dass die Zahl bereinigt wurde und die tatsächlichen Gewichtungen aufgrund der begrenzten Datenabdeckung überhöht wurden. Weitere Informationen über die MSCI-Methodik für die vorstehend aufgeführten ESG-Datenpunkte finden Sie im Glossar.

⁴ Active Ownership ist Teil der Strategie des Fonds, im besten Interesse seiner Anlegerinnen und Anleger zu handeln sowie den langfristigen Wert ihrer Anlagen zu erhalten und zu optimieren. Um Best Practices zu fördern und sicherzustellen, dass die Unternehmen, in die investiert wird, nachhaltig und langfristig erfolgreich sind, ist Active Ownership so ausgestaltet, dass es diese Unternehmen auf zwei Ebenen beeinflusst: erstens durch Stimmrechtsvertretung und zweitens durch Engagement. Im Falle von Anlagen in andere Fonds (Zielfonds) hat der Fonds keine oder nur eine begrenzte Möglichkeit, hinsichtlich des Zielfonds bzw. der Unternehmen, in die der Zielfonds investiert, Active Ownership auszuüben.

Top-10-Positionen - ESG-Merkmale

Bezogen auf das wirtschaftliche Gesamtexposure des Fonds. Bestimmte Datenpunkte, die in dieser Tabelle offengelegt werden, dienen lediglich der Transparenz und sind weder mit einem bestimmten ESG-Anlageprozess noch mit der CSAM-ESG-Methodik verknüpft. Einzelheiten über den ESG-Entscheidungsprozess des Fonds finden Sie im Fondsprospekt. Quelle: MSCI

Wertschriftenname ⁵	Gewichtung in portfolio	GICS-Sektor	MSCI-ESG-Rating	ESG-Kontroversen-Flag	Emissionsintensität (tCO2e / USD Mio. Umsatz)
BPCE SA	0.13%	Finanzwerte	AA	Gelb	1.50
NTT FINANCE CORP #16	0.13%	Finanzwerte	AA	Orange	25.70
NTT FINANCE CORP #17	0.13%	Finanzwerte	AA	Orange	25.70
MITSUI FUDOSAN CO LTD #83	0.12%	Immobilienanlagen	AA	Grün	37.70
BARCLAYS PLC	0.12%	Finanzwerte	AA	Orange	2.80
FISERV INC	0.12%	Finanzwerte	A	Grün	7.60
ANHEUSER-BUSCH COMPANIES LLC	0.11%	Nichtzyklische Konsumgüter	AA	Gelb	83.20
APOLLO MANAGEMENT HOLDINGS LP	0.10%	Finanzwerte	BBB	Gelb	0.10
BP CAPITAL MARKETS PLC	0.10%	Energie	A	Orange	150.70
ABBVIE INC	0.10%	Gesundheitswesen	BBB	Orange	10.60

Hinweis: Alle ESG-Datenpunkte in der Tabelle beziehen sich gegebenenfalls auf einen zugrunde liegenden Emittenten (z. B. Aktienemittenten bei einer Wandelanleihe). Weitere Informationen über die Methodik für die vorstehend aufgeführten ESG-Datenpunkte finden Sie im Glossar.

Vermögensstruktur nach ESG Rating

In Prozent des wirtschaftlichen Gesamtexposure. Fonds-Performance gegenüber traditionellen Benchmark: Bloomberg MSCI Global Corp. ex-CHF Sust. (TR) (CHF-H). Quelle: MSCI-ESG-Rating

	Portfolio	Benchmark	Portfolio Benchmark
AAA	9.99	9.28	
AA	41.66	40.74	
A	34.83	34.37	
BBB	15.32	15.60	
BB	0.10	0.00	
B	-	-	
CCC	-	-	
Nicht bewertbar	-1.91	-0.03	
Keine Datenabdeckung	0.01	0.04	

Hinweis: Weitere Informationen über die ESG-Rating-Methodik von MSCI und den Unterschied zwischen den Kategorien «nicht bewertbar» und «keine Datenabdeckung» finden Sie im Glossar.

Beitrag zur Emissionsintensität nach Bloomberg-Sektor

Emissionsintensität in Tonnen CO2-Äquivalent (THG-Scopes 1 und 2) pro 1 Mio. USD Umsatz, nach Bloomberg-Sektor. Fonds-Performance gegenüber traditionellen Benchmark: Bloomberg MSCI Global Corp. ex-CHF Sust. (TR) (CHF-H). Quelle: MSCI

	Portfolio	Benchmark	Portfolio Benchmark
Versorger	101.32	131.29	
Industrie	69.22	67.01	
Finanzinstitute	3.93	3.98	
Rest	0.00	0.00	
Rest	0.00	0.00	
Total	174.46	202.27	

Hinweis: Die sicherheitsgewichtete Datenabdeckung für das Portfolio beträgt 101.85%. Der in diesem Abschnitt dargestellte Gesamtwert kann niedriger sein als der Wert im Abschnitt «ESG-Übersicht». Grund hierfür ist, dass die Zahlen in dieser Aufschlüsselung nicht bereinigt wurde und die tatsächlichen Gewichtungen verwendet wurden. Weitere Informationen zur Intensität der Kohlenstoffemissionen finden Sie im Glossar.

Vermögensstruktur nach Warnungen zu ESG-Kontroversen

In Prozent des wirtschaftlichen Gesamtexposure des Fonds gegenüber Beteiligungsunternehmen. Fonds-Performance gegenüber traditionellen Benchmark: Bloomberg MSCI Global Corp. ex-CHF Sust. (TR) (CHF-H). Quelle: MSCI

	Portfolio	Benchmark	Portfolio Benchmark
Grün	30.23	28.78	
Gelb	34.45	34.18	
Orange	37.21	37.02	
Rot	-	-	
Keine Datenabdeckung	-	0.03	

Hinweis: Das Exposure in Beteiligungsunternehmen beträgt 101.85% der Portfoliogewichtung für diese Anteilsklasse aus. MSCI stellt nur Daten zu ESG-Kontroversen für Unternehmensemittenten bereit. Alle verbleibenden Instrumente (z. B. Staatsanleihen) sind von dieser Aufschlüsselung ausgenommen. Weitere Informationen über die Methodik für Warnhinweise bei ESG-Kontroversen («Flag») von MSCI finden Sie im Glossar.

⁵ Die auf dieser Seite dargestellten Unternehmen und/oder Instrumente dienen ausschliesslich zu Illustrationszwecken und sind weder als Aufforderung noch als Angebot zum Kauf oder Verkauf einer Beteiligung oder einer Anlage zu verstehen.

Glossar

Akkumulierend	Beschreibt das reinvestieren der Dividenden in einem Portfolio
Beta	Eine Kennzahl zur Messung der Volatilität bzw. des systematischen Risikos eines einzelnen Wertpapiers oder eines Fonds im Vergleich zum Gesamtmarkt.
CO2-Emissionsintensität	Unter der gewichteten durchschnittlichen Emissionsintensität, die von MSCI ESG bereitgestellt wird, versteht man die Scope-1- und Scope-2-Emissionen in Tonnen CO2-Äquivalent pro 1 Mio. USD Umsatz. Die Intensitäten werden nach Bloomberg-Sektor-Sektoren aufgeschlüsselt und nach Wertpapieren gewichtet.
Dividenden-Typ	Beschreibt, ob der Fonds Dividenden aus unterliegenden Investments auszahlt oder diese akkumuliert
ESG affin	Dieses Produkt tätigt Anlagen, welche die Nachhaltigkeitsmerkmale der Unternehmen im Anlageprozess ausdrücklich bewerten und berücksichtigen.
ESG-Index	Ein Kreuz im Kästchen «ESG-Index» zeigt an, dass der ESG-Fonds die Replikation eines ESG-Index anstrebt und der Referenzindex zum Zweck der Erreichung der beworbenen ökologischen und/oder sozialen Merkmale verwendet wird. Ist das Kästchen nicht angekreuzt, dann bildet der Fonds einen Nicht-ESG-Index nach.
ESG-Kontroversen-Flag	Die Warnung zu ESG-Kontroversen dient der rechtzeitigen und einheitlichen Beurteilung von ESG-Kontroversen im Zusammenhang mit Publikumsgesellschaften und Emittenten festverzinslicher Wertpapiere. Eine Kontroverse ist in der Regel ein einmaliges Ereignis, wie eine Ölpest, ein Unfall oder Anschuldigungen wie z. B. Sicherheitsprobleme in einer Produktionsstätte. Warnungen zu Kontroversen können rot, orange, gelb oder grün sein. Rot bedeutet, dass ein Unternehmen in mindestens eine sehr schwere Kontroverse verwickelt ist. Orange bedeutet, dass ein Unternehmen in mindestens eine anhaltende, aktuelle, schwere strukturelle Kontroverse verwickelt ist. Gelb bedeutet, dass das Unternehmen in schwere bis mittelschwere Kontroversen verwickelt ist. Grün bedeutet, dass das Unternehmen nicht in grössere Kontroversen verwickelt ist. Weitere Informationen zur Methodik finden Sie unter www.msci.com/our-solutions/esg-investing/ .
ESG-Qualitätsbewertung	Die ESG-Qualitätsbewertung, basierend auf den ESG-Bewertungen von MSCI für die Basiswerte, erfolgt auf einer Skala von 0 (sehr schlecht) bis 10 (sehr gut). Sie entspricht nicht direkt den zugrunde liegenden Werten der Aspekte Umwelt, Soziales und Governance. Die Bewertungen der einzelnen Aspekte sind auf absoluter Basis berechnet, die ESG-Qualitätsbewertung des Portfolios wird aber durch MSCI angepasst, um das branchenspezifische Niveau des eingegangenen ESG-Risikos darzustellen. Da die Bewertungen der einzelnen Aspekte absolut sind und die ESG-Qualitätsbewertung des Portfolios relativer Natur ist, kann für Ersterer kein Durchschnitt zur Ableitung von Letzterem gebildet werden. Die Abdeckungsrate ist nach Wertpapieren gewichtet.
ESG-Rating des Emittenten	Die von MSCI ESG bereitgestellten Unternehmens- und Länder-ESG-Ratings werden anhand einer Skala von AAA (höchstes Rating) bis CCC (niedrigstes Rating) gemessen. Unternehmens-ESG-Ratings basieren auf dem Exposure des Emittenten gegenüber branchenspezifischen ESG-Risiken und seiner Fähigkeit, diese Risiken im Vergleich zu den Mitbewerbern zu mindern. Unternehmens-ESG-Ratings werden auf branchenrelativer Basis berechnet, während die zugrunde liegenden einzelnen E-, S- und G-Ratings absoluter Natur sind. Somit ist das ESG-Rating nicht als Durchschnitt der einzelnen E-, S- und G-Ratings zu verstehen. Anhand von Länder-ESG-Ratings werden das Exposure von Ländern gegenüber ESG-Risikofaktoren und die Steuerung dieser ermittelt und es wird dargestellt, wie sich diese Faktoren auf die langfristige Nachhaltigkeit der entsprechenden Volkswirtschaft auswirken könnten. Die Ratings werden aus Scores von 0 bis 10 bei den zugrunde liegenden Faktoren in den Bereichen E, S und G abgeleitet. Weitere Informationen zur MSCI-Methodik finden Sie unter www.msci.com/our-solutions/esg-investing/ .
Ex post	Bezieht sich auf Kennzahlen, die auf historischen Daten basieren.
Treibhausgasemissionen (THG)	Scope-1-Emissionen werden direkt von einem Unternehmen verursacht und stammen aus eigenen oder kontrollierten Quellen wie der Verbrennung von Brennstoffen (stationär oder mobil), Industrieprozessen usw. Scope-2-Emissionen sind indirekte Emissionen und entstehen in erster Linie bei der Erzeugung des vom Unternehmen verbrauchten Stroms. Scope-3-Emissionen sind alle anderen indirekten Emissionen in Verbindung mit der Unternehmenstätigkeit, die etwa durch Geschäftsreisen, erzeugte Abfälle sowie Produkte in der gesamten Lieferkette und während der Verwendung der Produkte bis zum Ende ihrer Lebensdauer entstehen. Auf Scope 3 entfällt für gewöhnlich der grösste Teil der von einem Unternehmen erzeugten Emissionen.
ITD	Seit Aufsetzung (Inception-to-date)
MTD	Seit Monatsbeginn (Month-to-date)
MSCI	MSCI bezieht sich auf den externen Datenlieferanten MSCI ESG Research LLC und/oder dessen Tochtergesellschaften.
MSCI-ESG-Methodik	Für weitere Informationen zu der angewandten Methodologie zur Beurteilung von ESG Charakteristiken verweisen wir auf: www.msci.com/our-solutions/esg-investing/
NAV	Nettoinventarwert (Net Asset Value)
Nicht bewertbar / Keine Datenabdeckung	Sofern MSCI eine Anlageart für die ESG-Analyse in Betracht zieht, aber Daten zu einem wirtschaftlichen Exposure wegen fehlender Daten vom Datenanbieter nicht verfügbar sind, fällt die Anlage unter die Kategorie «Keine Datenabdeckung». Wenn MSCI eine Anlageart als ausserhalb des Geltungsbereichs für ESG-Analysen erachtet (z. B. liquide Mittel, Währungen), fällt das wirtschaftliche Exposure unter die Kategorie «Nicht bewertbar». Weitere Informationen zu ausgeschlossenen Anlagearten finden Sie unter www.msci.com/our-solutions/esg-investing/ .
Laufende Kosten	Für maximal 12 Monate ab dem Ende des Geschäftsjahres und seit der Auflegung des Fonds basieren die Angaben zu den laufenden Kosten auf den geschätzten Kosten. Danach entsprechen die laufenden Kosten der TER gemäss dem letzten Jahresbericht. Ausgenommen sind Performance Fees und Portfoliotransaktionskosten, mit Ausnahme von vom Fonds bezahlten Ausgabe- und Rücknahmekosten beim Kauf oder Verkauf von Aktien/Anteilen anderer kollektiver Kapitalanlagen.
ESG-Rating von Portfolios und Referenzindizes	Es kann zu Abweichungen kommen zwischen dem ESG-Rating auf Portfolioebene, das von CSAM unter Anwendung der MSCI-Methodik (siehe dieses Factsheet) berechnet wird, und den ESG-Ratings anderer Anbieter (z. B. MSCI-ESG-Fondsratings). Für diese potenziellen Abweichungen gibt es drei Hauptgründe: (1) CSAM verwendet aktualisierte Daten zu den Beständen am Monatsende als Grundlage für die Berechnung und (2) CSAM verwendet konsistent die gegebenenfalls zugrunde liegenden Emittentendaten (z. B. Aktienemittenten bei einer Wandelanleihe) und (3) von CSAM wird ein Look-through-Ansatz für Zielfonds angewendet. Die Abdeckungsrate ist nach Wertpapieren gewichtet. Weitere Informationen zur MSCI-Methodik finden Sie unter www.msci.com/our-solutions/esg-investing/ .
QTD	Seit Quartalsbeginn (Quarter-to-date)
Rating	Kennzahl für die Kreditwürdigkeit eines Finanzinstruments (z. B. einer Anleihe) oder seines Emittenten (z. B. Unternehmen oder Staat). Diese Ratings werden von Ratingagenturen veröffentlicht und können in einer einzigen repräsentativen Kennzahl zusammengefasst werden.
Nachhaltiges Anlageziel	Wenn das Kästchen «nachhaltiges Anlageziel» angekreuzt ist, bedeutet dies, dass das Produkt CSAM-Anlagestrategien mit Kapitalallokationen in Unternehmen umsetzt, die Lösungen für gesellschaftliche Herausforderungen bieten und einem nachhaltigen Anlageziel gerecht werden. Das nachhaltige Anlageziel wird erreicht durch einen spezialisierten Anlageprozess, der sich auf Anlagen in Themen und Sektoren konzentriert, deren wirtschaftliche Tätigkeit die Bewältigung spezifischer ESG-Problematiken unterstützt. Ein nicht angekreuztes Kästchen bedeutet, dass das Produkt kein nachhaltiges Anlageziel verfolgt.
TNA	Gesamtnettovermögen (Total Net Assets)
Tracking Error	Der TE beschreibt den Bezug zwischen Portfolio und Benchmark-Rendite über einen bestimmten Zeithorizont.
Traditioneller Referenzindex	Der Fonds folgt einem ESG-Referenzindex. Dennoch vergleicht der ESG-Abschnitt in diesem Dokument die ESG-Performance des Portfolios mit der des traditionellen (Nicht-ESG-)Index. Auf diese Weise wird die Vergleichbarkeit zwischen einem ESG-Portfolio (das den ESG-Index nachbildet) und dem traditionellen Marktindex sichergestellt.
YTD	Seit Jahresbeginn (Year-to-date)

Warnhinweise

Vermögensstruktur	Die indikative Allokation kann sich im Laufe der Zeit ändern. Sämtliche Positionen dienen ausschliesslich zu Informationszwecken und stellen keine Anlageempfehlungen der Credit Suisse dar. Dies stellt weder ein Angebot noch eine Aufforderung zum Kauf oder Verkauf von Beteiligungen oder Anlagen dar.
Performance-Startdatum	Die Performanceberechnung und -darstellung beginnt mit dem ersten vollen Monat einer Anlagestrategie. Dies kann zu einem unterschiedlichen Auflegungs- und Performance-Startdatum führen.
PRIIP SRI	Der Gesamtrisikoindikator hilft Ihnen, das mit diesem Produkt verbundene Risiko im Vergleich zu anderen Produkten einzuschätzen. Er zeigt, wie hoch die Wahrscheinlichkeit ist, dass Sie bei diesem Produkt Geld verlieren, weil sich die Märkte in einer bestimmten Weise entwickeln.
Yield to Maturity/Yield to Worst	Die angegebene Yield to Maturity/Yield to Worst wird per 31.03.2024 berechnet und berücksichtigt keine Kosten, Portfolioveränderungen, Marktschwankungen und potenziellen Ausfälle. Die Yield to Maturity/Yield to Worst ist rein indikativ und kann sich allenfalls ändern.

ESG-Hinweise

Die in diesem Abschnitt enthaltenen Zahlen sind nicht geprüft. Sofern in diesem Dokument ESG-bezogene Informationen, Aussagen und Bewertungen enthalten sind, hat sich die CS unter Umständen teilweise oder vollständig auf öffentlich verfügbare Informationen, intern entwickelte Daten und/oder Informationen verlassen, die aus anderen Quellen stammen, welche die CS als zuverlässig erachtet. Die Fähigkeit der CS, solche ESG-Ziele zu überprüfen, kann durch die Verlässlichkeit der in Bezug auf die Basiswerte verfügbaren Daten und den Status der Vorschriften im Hinblick auf die Nachverfolgung und Bereitstellung dieser Daten beschränkt sein. Die CS hat keine der Informationen, die aus diesen öffentlichen und externen Quellen stammen, unabhängig überprüft und kann keine Zusicherung oder Gewährleistung in Bezug auf deren Richtigkeit, Vollständigkeit oder Zuverlässigkeit abgeben. Es ist möglich, dass die von ESG-Datenanbietern zur Verfügung gestellten Daten fehlerhaft, nicht verfügbar oder nicht ganz aktuell sind. Dies gilt insbesondere dann, wenn die CS nur begrenzten Zugriff auf Daten von externen Parteien über die zugrunde liegenden Elemente einer Anlage hat, was beispielsweise aufgrund fehlender Look-through-Daten der Fall sein kann. Solche Datenlücken könnten zu einer falschen Bewertung von Nachhaltigkeitspraktiken und/oder der damit verbundenen Nachhaltigkeitsrisiken und -chancen führen. Anleger dürfen die in diesem Dokument bereitgestellten ESG-Daten nicht zur Erfüllung ihrer eigenen aufsichtsrechtlichen Offenlegungs- oder Berichtspflichten verwenden. Die CS kann keine Garantie für den Inhalt oder die Vollständigkeit solcher ESG-Offenlegungen geben, die Änderungen unterliegen und nicht als verlässlich angesehen werden können. Die CS haftet insbesondere nicht für Fehler oder Auslassungen in Verbindung mit hierin enthaltenen ESG-Daten oder für direkte, indirekte, Sonder-, Straf-, Folge- oder sonstige Schäden (einschliesslich entgangener Gewinne). In Ermangelung eines standardisierten, branchenweiten ESG-Klassifizierungssystems hat die CS einen eigenen ESG-Rahmen entwickelt (das «Regelwerk für nachhaltige Anlagen der CS»). Anleger sollten daher beachten, dass die ESG-Klassifizierung des Fonds die Meinung der CS widerspiegelt und auf dem Regelwerk für nachhaltige Anlagen der CS basiert, dessen Klassifizierung von derjenigen Dritter abweichen kann. Die Tatsache, dass ein Fonds das Regelwerk für nachhaltige Anlagen der CS befolgt, bedeutet nicht unbedingt, dass er die allgemeinen Anlageziele der Anleger oder ihre Nachhaltigkeitspräferenzen erfüllt. In Anbetracht dessen, dass sich Nachhaltigkeitsvorschriften und -richtlinien noch in der Entwicklung befinden, muss die CS möglicherweise bestimmte ESG-Klassifizierungen/-Beschreibungen überprüfen, wenn sich die Branchenpraktiken ändern und weitere regulatorische Leitlinien verfügbar werden. Die ESG-Performance eines Portfolios kann zudem von seiner finanziellen Performance abweichen, und die CS kann keine Zusicherung in Bezug auf die Korrelation zwischen der finanziellen Performance und der ESG-Performance leisten. Nachhaltigkeitsbezogene Praktiken unterscheiden sich auch je nach Region, Branche und ESG-Thema und entwickeln sich kontinuierlich weiter. Folglich können sich nachhaltigkeitsbezogene Praktiken im Laufe der Zeit ändern. Ebenso können neue lokale Nachhaltigkeitsanforderungen zu zusätzlichen Compliance-Kosten, Offenlegungspflichten oder anderen Beschränkungen für den Fonds führen. Auch die Einschätzung der CS zur geeigneten Klassifizierung kann sich im Laufe der Zeit ändern, unter anderem als Reaktion auf regulatorische Leitlinien oder Änderungen des Branchenansatzes in Bezug auf die Klassifizierung. Eine Änderung der jeweiligen Klassifizierung kann weitere Massnahmen erforderlich machen, z. B. weitere Offenlegungen oder neue Prozesse zur Erfassung von Daten, was zu zusätzlichen Kosten führen kann.

Wollen Sie mehr erfahren?Besuchen Sie: <https://credit-suisse.com/fundsearch>**Wichtige Hinweise**

Quelle: Credit Suisse, ansonsten vermerkt

Hier wurden MSCI-Informationen verwendet; ©2024 MSCI und/oder dessen Tochtergesellschaften. Mit Genehmigung verwendet, alle Rechte vorbehalten; siehe msci.com/disclaimer.

Dieses Material stellt Marketingmaterial der Credit Suisse AG und/oder mit ihr verbundener Unternehmen (nachfolgend «CS» genannt) dar. Dieses Material stellt weder ein Angebot oder eine Aufforderung zur Emission oder zum Verkauf noch einen Bestandteil eines Angebots oder einer Aufforderung zur Zeichnung oder zum Kauf von Wertpapieren oder anderen Finanzinstrumenten oder zum Abschluss einer anderen Finanztransaktion dar. Ebenso wenig stellt es eine Aufforderung oder Empfehlung zur Partizipation an einem Produkt, einem Angebot oder einer Anlage dar.

Diese Marketingmitteilung stellt kein rechtsverbindliches Dokument und keine gesetzlich vorgeschriebene Produktinformation dar.

Dieses Material stellt in keiner Weise ein Anlageresearch oder eine Anlageberatung dar und darf nicht für Anlageentscheidungen herangezogen werden. Es berücksichtigt weder Ihre persönlichen Umstände noch stellt es eine persönliche Empfehlung dar, und die enthaltenen Informationen sind nicht ausreichend für eine Anlageentscheidung.

Die in diesem Dokument enthaltenen Informationen und Meinungen repräsentieren die Sicht der CS zum Zeitpunkt der Erstellung und können sich jederzeit und ohne Mitteilung ändern. Sie stammen aus Quellen, die für zuverlässig erachtet werden.

Die CS gibt keine Gewähr hinsichtlich des Inhalts und der Vollständigkeit der Informationen und lehnt, sofern rechtlich möglich, jede Haftung für Verluste ab, die sich aus der Verwendung der Informationen ergeben. Ist nichts anderes vermerkt, sind alle Zahlen ungeprüft. Die Informationen in diesem Dokument dienen der ausschliesslichen Nutzung durch den Empfänger.

Die Angaben in diesem Material können sich nach dem Datum der Veröffentlichung dieses Materials ohne Ankündigung ändern, und die CS ist nicht verpflichtet, die Angaben zu aktualisieren.

Dieses Material kann Angaben enthalten, die lizenziert und/oder durch geistige Eigentumsrechte der Lizenzinhaber und Schutzrechtsinhaber geschützt sind. Nichts in diesem Material ist dahingehend auszulegen, dass die Lizenzinhaber oder Schutzrechtsinhaber eine Haftung übernehmen. Das unerlaubte Kopieren von Informationen der Lizenzinhaber oder Schutzrechtsinhaber ist strengstens untersagt.

Sämtliche Angebotsunterlagen, das heisst der Prospekt oder Platzierungsprospekt, das Key Investor Information Document (KIID), das Key Information Document (KID), die Vertragsbedingungen der Fonds sowie die Jahres- und Halbjahresberichte («die vollständigen Angebotsunterlagen») sind, soweit verfügbar, kostenlos bei der/den unten aufgeführten juristischen Person/-en in einer der jeweils unten genannten Sprachen und gegebenenfalls über FundSearch (amfunds.credit-suisse.com/global/de) erhältlich.

Angaben zu Ihren örtlichen Vertriebsstellen, Vertretungen, Informationsstellen, gegebenenfalls Zahlstellen sowie zu Ihren örtlichen Ansprechpartnern für das/die Anlageprodukt(e) sind unten aufgeführt.

Die einzigen rechtsverbindlichen Bedingungen der in diesem Material beschriebenen Anlageprodukte, einschliesslich der Risikoerwägungen, Ziele, Gebühren und Auslagen, sind im Verkaufsprospekt, dem Platzierungsprospekt, den Zeichnungsdokumenten, dem Fondsvertrag und/oder anderen für den Fonds massgeblichen Dokumenten festgelegt.

Die vollständige Darstellung der Eigenschaften von in diesem Material genannten Produkten sowie die vollständige Darstellung der mit den jeweiligen Produkten verbundenen Chancen, Risiken und Kosten entnehmen Sie bitte den jeweils zugrunde liegenden Wertpapierprospekten, Verkaufsprospekten oder sonstigen weiterführenden Produktunterlagen, welche wir Ihnen auf Nachfrage jederzeit gerne zur Verfügung stellen.

Bei der in dieser Marketingmitteilung beworbenen Anlage handelt es sich um den Erwerb von Fondsaktien oder -anteilen und nicht um den Erwerb von zugrunde liegenden Vermögenswerten. Die zugrunde liegenden Vermögenswerte sind ausschliessliches Eigentum des Fonds.

Dieses Material darf nicht an Dritte weitergegeben oder verbreitet und vervielfältigt werden. Jegliche Weitergabe, Verbreitung oder Vervielfältigung ist unzulässig und kann einen Verstoß gegen den Securities Act der Vereinigten Staaten von 1933 in seiner jeweiligen Fassung (der «Securities Act») bedeuten. Die hierin genannten Wertpapiere wurden oder werden nach dem Securities Act oder den Wertpapiergesetzen von US-Bundesstaaten nicht registriert, und mit gewissen Ausnahmen dürfen sie weder in den Vereinigten Staaten noch für Rechnung oder zugunsten von US-Personen angeboten, verpfändet, verkauft oder anderweitig übertragen werden.

Zudem können im Hinblick auf das Investment Interessenkonflikte bestehen.

In Zusammenhang mit der Erbringung von Dienstleistungen bezahlt die Credit Suisse AG und/oder mit ihr verbundene Unternehmen unter Umständen Dritten oder erhält von Dritten als Teil ihres Entgelts oder in anderer Weise eine einmalige oder wiederkehrende Vergütung (z.B. Ausgabeaufschläge, Platzierungsprovisionen oder Vertriebsfolgeprovisionen).

Potenzielle Anleger sollten (mit ihren Steuer-, Rechts- und Finanzberatern) selbstständig und sorgfältig die in den verfügbaren Materialien beschriebenen spezifischen Risiken und die geltenden rechtlichen, regulatorischen, kredit-spezifischen, steuerlichen und buchhalterischen Konsequenzen prüfen, bevor sie eine Anlageentscheidung treffen.

Der Manager des alternativen Investmentfonds bzw. die (OGAW)-Verwaltungsgesellschaft kann beschliessen, lokale Vereinbarungen zur Vermarktung von Fondsaktien bzw. -anteilen zu kündigen, einschliesslich Registrierungen zu widerrufen oder den Versand von Mitteilungen an die lokale Aufsichtsbehörde einzustellen.

Eine deutsch- und englischsprachige Zusammenfassung der Anlegerrechte betreffend Anlagen in im Europäischen Wirtschaftsraum (EWR) domizilierten Investmentfonds, welche von Credit Suisse Asset Management verwaltet oder finanziert werden, ist erhältlich unter www.credit-suisse.com/am/regulatory-information. Im Zusammenhang mit Anlegerrechten können auch lokale Gesetze anwendbar sein.

Schweiz

Vertreter für Lux Fonds und Verwaltungsgesellschaft (Fondsleitung) für CH Fonds: Credit Suisse Funds AG*, Uetlibergstrasse 231, CH-8070 Zürich

Zahlstelle (für Lux Fonds), Depotbank (für CH Fonds) und Vertriebsstelle, falls dieses Dokument vertrieben wird durch: Credit Suisse (Schweiz) AG, Paradeplatz 8, CH-8001 Zürich

Aufsichtsorgan (Registrierungsstelle): Eidgenössische Finanzmarktaufsicht (FINMA)

Vertriebsstelle, falls dieses Dokument vertrieben wird durch: Credit Suisse AG, Paradeplatz 8, CH-8001 Zürich

Vertriebsstelle, falls dieses Dokument vertrieben wird durch: Credit Suisse Asset Management (Switzerland) Ltd., Kalandergasse 4, CH-8045 Zürich

* Rechtseinheit, von der die vollständigen Angebotsunterlagen, die wesentlichen Informationen für den Anleger (Key Investor Information Document, KIID), die Vertragsbedingungen sowie die Jahres- und Halbjahresberichte der Fonds, soweit einschlägig, kostenlos bezogen werden können.

Verfügbare Sprachversionen: Englisch, Deutsch, Französisch oder Italienisch

Copyright © 2024 CREDIT SUISSE. Alle Rechte vorbehalten.