

Dies ist eine Marketingmitteilung.  
Bitte lesen Sie den Prospekt bzw. die Produktinformation zum Fonds sowie das KIID/KID sorgfältig durch, bevor Sie Ihre endgültige Anlageentscheidung treffen.  
Dieses Produkt darf nur in oder von der Schweiz aus an qualifizierte Anleger im Sinne des Bundesgesetzes über die kollektiven Kapitalanlagen («KAG») in Verbindung mit dem Bundesgesetz über die Finanzdienstleistungen («FIDLEG») vertrieben werden.  
Nur zu Informationszwecken. Diese Präsentation sollte nicht als Grundlage für Anlageentscheidungen verwendet werden.

Asset Management  
**31. März 2024**

# CSIF (CH) Bond Corporate EUR ZBH

## Informationen zum Produkt

Obligationen

<b>180'506'717</b> Gesamtnettvermögen des Fonds in EUR		
Anteilklasse TNA, CHF <b>2'648'279</b>	NAV der Anteilklasse, CHF <b>929.38</b>	Laufende Kosten <sup>1</sup> <b>0.0067%</b>
Rendite (netto) MTD <b>1.05%</b> Bench. <b>1.04%</b>	Rendite (netto) QTD <b>-0.08%</b> Bench. <b>-0.13%</b>	Rendite (netto) YTD <b>-0.08%</b> Bench. <b>-0.13%</b>

## Fondsdetails

Investment Manager	Credit Suisse Asset Management (Schweiz) AG, Index Solutions Team
Emissionsdatum des Fonds	25.09.2009
Emissionsdatum der Anteilklasse	25.07.2017
Anteilklasse	ZBH
Emissionswährung	CHF
Dividenden-Typ	Akkumulierend
Fondsdomizil	Schweiz
Benchmark	Bloomberg Euro-Aggr. Corp. (TR) (CHF-Hgd)

## Anlagepolitik

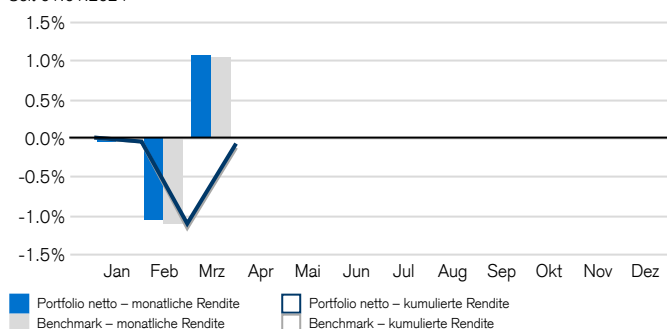
Der Fonds wird mit einem indexierten Ansatz verwaltet und zeichnet sich durch breite Diversifikation, geringen Tracking Error und kostengünstiges Management aus. Das Anlageziel besteht darin, den Referenzindex bestmöglich nachzubilden und die Performanceabweichungen zum Index zu minimieren. Der Bloomberg Euro Aggregate Corporate Index ist ein breit gefasster Benchmark, der den Markt für festverzinsliche, auf Euro lautende Investment-Grade-Unternehmensanleihen abbildet.

Der Fonds folgt den Ausschlussempfehlungen des Schweizer Vereins für verantwortungsbewusste Kapitalanlagen ([www.svk-asir.ch](http://www.svk-asir.ch)). Die Empfehlungen betreffen Emittenten, die mit ihrem Verhalten oder ihren Produkten gegen die normativen Kriterien des SVVK-ASIR verstossen, z. B. durch Verstösse gegen internationale Übereinkommen oder die Herstellung kontroverser Waffen. Dieser Fonds ist kein nachhaltiger Fonds und integriert keine ökologischen, sozialen oder Governance-Überlegungen (ESG) in seinen Anlageprozess. Dieser Fonds folgt weder der nachhaltigen Anlagepolitik von Credit Suisse Asset Management (CSAM) noch bestimmten Nachhaltigkeitspräferenzen von Kundinnen und Kunden oder Anlegerinnen und Anlegern.

Investieren ist mit Risiken verbunden, darunter das Risiko eines Kapitalverlusts. Die historische Wertentwicklung ist kein Indikator für die zukünftige Rendite. Weder die simulierte noch die historische Wertentwicklung ist ein zuverlässiger Indikator für aktuelle oder zukünftige Wertentwicklung.

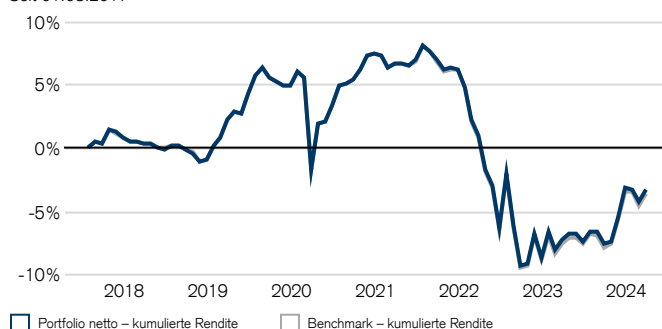
## Renditeübersicht – monatlich & kumuliert

Seit 01.01.2024



## Renditeübersicht – kumuliert

Seit 01.08.2017



## Renditeübersicht – monatlich & YTD

Seit 01.01.2024, in %

	Jan	Feb	Mrz	Apr	Mai	Jun	Jul	Aug	Sep	Okt	Nov	Dez	YTD
Portfolio netto	-0.05	-1.07	1.05										-0.08
Benchmark	-0.05	-1.11	1.04										-0.13
<b>Relativ netto</b>	<b>0.00</b>	<b>0.04</b>	<b>0.01</b>										<b>0.05</b>

<sup>1</sup> Wenn die Währung eines Finanzprodukts und/oder dessen Kosten von Ihrer Referenzwährung abweichen, können die Rendite und die Kosten aufgrund von Währungsschwankungen steigen oder sinken.  
Die Definitionen aller Akronyme/Begriffe, die in diesem Dokument verwendet werden, sind im Glossar zu finden. Weitere wichtige Informationen sind am Ende des Dokuments zu finden.

### Renditeübersicht

Seit 01.08.2017, in %

	Rollende Renditen		Annualisierte Renditen			
	1 Monate	3 Monate	1 Jahr	3 Jahre	5 Jahre	ITD
Portfolio netto	1.05	-0.08	4.39	-3.20	-1.09	-0.50
Benchmark	1.04	-0.13	4.34	-3.29	-1.15	-0.55
<b>Relativ netto</b>	<b>0.01</b>	<b>0.05</b>	<b>0.05</b>	<b>0.09</b>	<b>0.07</b>	<b>0.04</b>

### Risikoübersicht – ex post

Seit 01.08.2017, in %

	Annualisiertes Risiko, in %			
	1 Jahr	3 Jahre	5 Jahre	ITD
Portfoliovolatilität	3.85	6.26	6.24	5.48
Benchmarkvolatilität	3.86	6.27	6.23	5.47
<b>Tracking Error</b>	<b>0.05</b>	<b>0.06</b>	<b>0.06</b>	<b>0.06</b>

### Renditeübersicht – jährlich

Seit 01.08.2017, in %

	2017	2018	2019	2020	2021	2022	2023	2024	ITD
Portfolio netto	0.83	-1.75	5.84	2.45	-1.11	-14.03	5.98	-0.08	-3.29
Benchmark	0.79	-1.67	5.79	2.44	-1.20	-14.09	5.89	-0.13	-3.58
<b>Relativ netto</b>	<b>0.03</b>	<b>-0.08</b>	<b>0.04</b>	<b>0.01</b>	<b>0.09</b>	<b>0.06</b>	<b>0.09</b>	<b>0.05</b>	<b>0.29</b>

### Vermögensstruktur nach Instrumentwährung

In % des Exposures

	Portfolio	Benchmark
CHF	98.15	99.92
EUR	1.85	-0.02
USD	0.00	-
ITL	-	0.11

### Vermögensstruktur nach Laufzeiten

In % des Exposures

	Portfolio	Benchmark
<1 Jahr	-0.58	0.95
1-3 Jahre	33.82	33.82
3-5 Jahre	29.54	29.27
5-7 Jahre	20.19	19.30
7-10 Jahre	13.12	13.09
>10 Jahre	3.91	3.58

### Vermögensstruktur nach Bloomberg Rating

In % des Exposures

	Portfolio	Benchmark
AAA	0.28	0.30
AA+	0.27	0.27
AA	1.22	1.08
AA-	7.00	6.96
A+	9.97	9.81
A	9.24	9.03
A-	22.20	21.24
BBB+	22.28	22.06
BBB	18.09	18.10
Rest	9.46	11.15

### Vermögensstruktur nach Bloomberg-Sektor

In % des Exposures

	Portfolio	Benchmark
Industrie	49.37	48.67
Finanzinstitute	43.93	43.15
Versorger	8.40	8.20
Liquidität	0.51	-
Devisen	-2.20	-0.02

### Vermögensstruktur nach Risikoländer

In % des Exposures

	Portfolio	Benchmark
Frankreich	21.07	20.40
USA	16.37	16.30
Deutschland	13.57	13.41
Grossbritannien	9.08	8.98
Spanien	6.30	6.31
Rest	33.61	34.60

## Mögliche Risiken

Das Risiko- und Ertragsprofil des Fonds widerspiegelt nicht das Risiko unter zukünftigen Bedingungen, die von der Situation in der Vergangenheit abweichen. Dies gilt auch für folgende Ereignisse, die zwar selten auftreten, jedoch große Auswirkungen haben können.

- Kreditrisiko: Emittenten von vom Fonds gehaltenen Vermögenswerten zahlen unter Umständen keine Zinsen oder zahlen bei Fälligkeit Kapital nicht zurück. Die Anlagen des Fonds haben in der Regel ein geringes Kreditrisiko.
- Liquiditätsrisiko: Vermögenswerte können nicht zwangsläufig innerhalb eines angemessenen engen Zeitrahmens zu begrenzten Kosten verkauft werden. Die Anlagen des Fonds könnten eine eingeschränkte Liquidität aufweisen. Der Fonds wird dieses Risiko durch diverse Massnahmen abzuschwächen versuchen.
- Gegenparteirisiko: Der Konkurs oder die Insolvenz der Derivat-Gegenparteien des Fonds können zu einem Zahlungs- oder Lieferausfall führen.
- Operationelles Risiko: Fehlerhafte Prozesse, technische Fehler oder Katastrophen können zu Verlusten führen.
- Politische und rechtliche Risiken: Anlagen unterliegen Änderungen von Vorschriften und Standards, die in einem bestimmten Land gelten. Dies umfasst Einschränkungen der Währungskonvertibilität, die Erhebung von Steuern oder Transaktionskontrollen, Beschränkungen bei Eigentumsrechten oder andere rechtliche Risiken.

Die Anlageziele, Risiken, Gebühren und Kosten des Produkts sowie umfangreichere Informationen dazu sind dem Prospekt zu entnehmen, der vor der Anlage sorgfältig gelesen werden sollte.

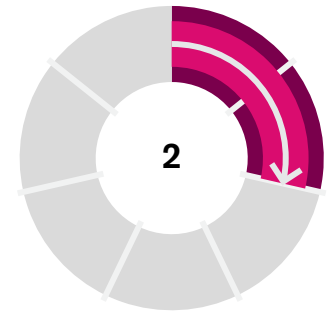
**Anleger können den investierten Betrag vollständig oder teilweise verlieren.**

**Sämtliche Angebotsunterlagen einschliesslich der vollständigen Risikohinweise sind kostenlos bei einem Credit Suisse Kundenberater, einem Repräsentanten oder gegebenenfalls über Fundsearch ([credit-suisse.com/fundsearch](https://credit-suisse.com/fundsearch)) erhältlich.**

**Bei der in dieser Marketingmitteilung beworbenen Anlage handelt es sich um den Erwerb von Fondsaktien oder -anteilen und nicht um den Erwerb von zugrundeliegenden Vermögenswerten. Die zugrunde liegenden Vermögenswerte sind ausschliessliches Eigentum des Fonds.**

## Risikoprofil<sup>2</sup>

PRIIP SRI



Höhere Werte (bis zu 7) weisen auf ein höheres Risiko hin, während niedrigere Werte (bis zu 1) auf ein geringeres Risiko hinweisen.

## BVV2

- Total Alternative Anlagen (gem. Art. 53 BVV2): 0
- Davon Alternative Anlagen (gem. Art. 53 Abs. 1 lit. e BVV2): 0
- Davon forderungsähnliche Anlagen (gem. Art. 53 Abs. 3 BVV2): 0
- Der Fonds tätigt nur Anlagen in Forderungen, welche unter Berücksichtigung von Art. 53 Abs. 1 lit. b Ziffer 9 BVV2 zulässig sind.

Die Aussagen im Zusammenhang mit der Verordnung über die berufliche Alters-, Hinterlassenen und Invalidenvorsorge (BVV 2) wurde durch die CS mit grösster Sorgfalt und nach bestem Wissen und Gewissen vorgenommen und repräsentiert die Sicht der CS zum Zeitpunkt der Erstellung des Factsheets und kann sich jederzeit und ohne Mitteilung ändern. Die CS gibt keine Gewähr hinsichtlich der Klassifikation und lehnt jede diesbezügliche Haftung ab.

## 10 grösste Positionen

In % des Exposures

Wertschriftenname <sup>3</sup>	ISIN	Coupon p. a.	Fälligkeitstag	Gewichtung
ASML HOLDING NV	XS1405780963	1.38%	07.07.2026	0.13%
TELSTRA CORPORATION LIMITED	XS1395057430	1.13%	14.04.2026	0.13%
AXA SA	XS1346228577	3.38%	06.07.2047	0.13%
UBS GROUP AG	CH1214797172	7.75%	01.03.2029	0.13%
UNICREDIT SPA	XS2104968404	1.80%	20.01.2030	0.12%
JPMORGAN CHASE & CO	XS2717291970	4.46%	13.11.2031	0.12%
MITSUBISHI UFJ FINANCIAL GROUP INC	XS2489982293	3.56%	15.06.2032	0.12%
UBS GROUP AG	CH0537261858	3.25%	02.04.2026	0.11%
ANHEUSER-BUSCH INBEV NV	BE6285457519	2.75%	17.03.2036	0.11%
MORGAN STANLEY	XS2790333889	3.96%	21.03.2035	0.11%

## 10 grösste Emittenten

In % des Exposures

Bezeichnung des Emittenten <sup>3</sup>	Gewichtung
BANQUE FEDERATIVE DU CREDIT	1.71%
BNP PARIBAS SA	1.68%
BPCE SA	1.28%
CREDIT AGRICOLE SA	1.26%
BANCO SANTANDER SA	1.14%
ING GROEP NV	1.13%
VOLKSWAGEN INTERNATIONAL FIN NV	1.12%
SOCIETE GENERALE SA	1.09%
UBS GROUP AG	1.07%
ORANGE SA	0.96%

<sup>2</sup> Der Risikoindikator beruht auf der Annahme, dass Sie das Produkt 5 Jahre halten. Wenn Sie die Anlage frühzeitig auflösen, kann das tatsächliche Risiko erheblich davon abweichen, und Sie erhalten unter Umständen weniger zurück. Der Gesamtrisikoindikator hilft Ihnen, das mit diesem Produkt verbundene Risiko im Vergleich zu anderen Produkten einzuschätzen. Er zeigt, wie hoch die Wahrscheinlichkeit ist, dass Sie bei diesem Produkt Geld verlieren, weil sich die Märkte in einer bestimmten Weise entwickeln. Beachten Sie das Währungsrisiko, wenn Ihre Referenzwährung anders lautet als die Währung des Produkts. Sie erhalten unter Umständen Zahlungen in einer anderen Währung, sodass Ihre endgültige Rendite vom Wechselkurs zwischen den beiden Währungen abhängen wird. Anleger werden darauf hingewiesen, dass das Produkt weiteren Risiken ausgesetzt sein könnte, wie etwa operationellen, Gegenparti-, politischen, Nachhaltigkeits- und rechtlichen Risiken, die der Gesamtrisikoindikator nicht berücksichtigt. Dieses Produkt beinhaltet keinen Schutz vor künftigen Marktentwicklungen, sodass Sie das angelegte Kapital ganz oder teilweise verlieren könnten.

<sup>3</sup> Die auf dieser Seite dargestellten Unternehmen und/oder Instrumente dienen ausschliesslich zu Illustrationszwecken und sind weder als Aufforderung noch als Angebot zum Kauf oder Verkauf einer Beteiligung oder einer Anlage zu verstehen.

**Risikokennzahlen**

	Portfolio	Benchmark
Anteil Top-10-Positionen	1.22%	0.97%
Modified Duration	4.56	4.47
Yield to maturity	1.24%	1.20%
Yield to worst	1.14%	1.10%

	Portfolio	Benchmark
Anzahl Titel	1'909	3'667
Linear gewichtetes durchschnittliches Bonitätsrating	BBB+	BBB+

**Risikoübersicht – ex post**

	3 Jahre Portfolio	5 Jahre Portfolio
Beta	1.00	1.00

**Schlüsselidentifikatoren**

Wertschriftenname	CSIF (CH) Bond Corporate EUR ZBH
ISIN	CH0363647212
Valoren-Nr.	36364721
Bloomberg Ticker	CSBCZAH SW
Benchmark	Bloomberg Euro-Aggr. Corp. (TR) (CHF-Hgd)
Benchmark Bloomberg Ticker	LECPTRCH
Andere Aktienklassen	CH0116605376, CH0105428798, CH0316599023, CH0144085179, CH0363647212, CH0336206591

**Kennzahlen**

Fondsleitung	Credit Suisse Funds AG
OGAW	Nein
Dachfonds	Nein
Ende des Geschäftsjahres	28. Februar
Wertpapierleihe	Ja
Kündigungsfrist für Zeichnungen	täglich
Abrechnungsfrist für Zeichnungen	T + 2
Kündigungsfrist für Rücknahmen	täglich
Abrechnungsfrist für Rücknahmen	T + 2
Ausgabespread (verbleibt im Anlagevermögen)	0.40%
Rücknahmespread (verbleibt im Anlagevermögen)	0.00%
Zeichnungsschluss	14:00 CET
Swinging single pricing (SSP*)	kein Swing NAV

## Glossar

Akkumulierend	Beschreibt das reinvestieren der Dividenden in einem Portfolio
Beta	Eine Kennzahl zur Messung der Volatilität bzw. des systematischen Risikos eines einzelnen Wertpapiers oder eines Fonds im Vergleich zum Gesamtmarkt.
Dividenden-Typ	Beschreibt, ob der Fonds Dividenden aus unterliegenden Investments auszahlt oder diese akkumuliert
Ex post	Bezieht sich auf Kennzahlen, die auf historischen Daten basieren.
ITD	Seit Aufsetzung (Inception-to-date)
MTD	Seit Monatsbeginn (Month-to-date)
NAV	Nettoinventarwert (Net Asset Value)
Laufende Kosten	Für maximal 12 Monate ab dem Ende des Geschäftsjahres und seit der Auflegung des Fonds basieren die Angaben zu den laufenden Kosten auf den geschätzten Kosten. Danach entsprechen die laufenden Kosten der TER gemäss dem letzten Jahresbericht. Ausgenommen sind Performance Fees und Portfoliotransaktionskosten, mit Ausnahme von vom Fonds bezahlten Ausgabe- und Rücknahmekosten beim Kauf oder Verkauf von Aktien/Anteilen anderer kollektiver Kapitalanlagen.
QTD	Seit Quartalsbeginn (Quarter-to-date)
Rating	Kennzahl für die Kreditwürdigkeit eines Finanzinstruments (z. B. einer Anleihe) oder seines Emittenten (z. B. Unternehmen oder Staat). Diese Ratings werden von Ratingagenturen veröffentlicht und können in einer einzigen repräsentativen Kennzahl zusammengefasst werden.
TNA	Gesamtnettovermögen (Total Net Assets)
Tracking Error	Der TE beschreibt den Bezug zwischen Portfolio und Benchmark-Rendite über einen bestimmten Zeithorizont.
YTD	Seit Jahresbeginn (Year-to-date)

## Warnhinweise

Vermögensstruktur	Die indicative Allokation kann sich im Laufe der Zeit ändern. Sämtliche Positionen dienen ausschliesslich zu Informationszwecken und stellen keine Anlageempfehlungen der Credit Suisse dar. Dies stellt weder ein Angebot noch eine Aufforderung zum Kauf oder Verkauf von Beteiligungen oder Anlagen dar.
Performance-Startdatum	Die Performanceberechnung und -darstellung beginnt mit dem ersten vollen Monat einer Anlagestrategie. Dies kann zu einem unterschiedlichen Auflegungs- und Performance-Startdatum führen.
PRIIP SRI	Der Gesamtrisikoindikator hilft Ihnen, das mit diesem Produkt verbundene Risiko im Vergleich zu anderen Produkten einzuschätzen. Er zeigt, wie hoch die Wahrscheinlichkeit ist, dass Sie bei diesem Produkt Geld verlieren, weil sich die Märkte in einer bestimmten Weise entwickeln.
Yield to Maturity/Yield to Worst	Die angegebene Yield to Maturity/Yield to Worst wird per 31.03.2024 berechnet und berücksichtigt keine Kosten, Portfolioveränderungen, Marktschwankungen und potenziellen Ausfälle. Die Yield to Maturity/Yield to Worst ist rein indikativ und kann sich allenfalls ändern.

**Wollen Sie mehr erfahren?**Besuchen Sie: <https://credit-suisse.com/fundsearch>**Wichtige Hinweise**

Quelle: Credit Suisse, ansonsten vermerkt

Dieses Material stellt Marketingmaterial der Credit Suisse AG und/oder mit ihr verbundener Unternehmen (nachfolgend «CS» genannt) dar. Dieses Material stellt weder ein Angebot oder eine Aufforderung zur Emission oder zum Verkauf noch einen Bestandteil eines Angebots oder einer Aufforderung zur Zeichnung oder zum Kauf von Wertpapieren oder anderen Finanzinstrumenten oder zum Abschluss einer anderen Finanztransaktion dar. Ebenso wenig stellt es eine Aufforderung oder Empfehlung zur Partizipation an einem Produkt, einem Angebot oder einer Anlage dar. Diese Marketingmitteilung stellt kein rechtsverbindliches Dokument und keine gesetzlich vorgeschriebene Produktinformation dar. Dieses Material stellt in keiner Weise ein Anlageresearch oder eine Anlageberatung dar und darf nicht für Anlageentscheidungen herangezogen werden. Es berücksichtigt weder Ihre persönlichen Umstände noch stellt es eine persönliche Empfehlung dar, und die enthaltenen Informationen sind nicht ausreichend für eine Anlageentscheidung. Die Angaben in diesem Material können sich nach dem Datum der Veröffentlichung dieses Materials ohne Ankündigung ändern, und die CS ist nicht verpflichtet, die Angaben zu aktualisieren. Die in diesem Dokument enthaltenen Informationen und Meinungen repräsentieren die Sicht der CS zum Zeitpunkt der Erstellung und können sich jederzeit und ohne Mitteilung ändern. Sie stammen aus Quellen, die für zuverlässig erachtet werden. Die CS gibt keine Gewähr hinsichtlich des Inhalts und der Vollständigkeit der Informationen und lehnt, sofern rechtlich möglich, jede Haftung für Verluste ab, die sich aus der Verwendung der Informationen ergeben. Ist nichts anderes vermerkt, sind alle Zahlen ungeprüft. Die Informationen in diesem Dokument dienen der ausschliesslichen Nutzung durch den Empfänger. Die Angaben in diesem Material können sich nach dem Datum der Veröffentlichung dieses Materials ohne Ankündigung ändern, und die CS ist nicht verpflichtet, die Angaben zu aktualisieren. Dieses Material kann Angaben enthalten, die lizenziert und/oder durch geistige Eigentumsrechte der Lizenzinhaber und Schutzrechtsinhaber geschützt sind. Nichts in diesem Material ist dahingehend auszulegen, dass die Lizenzinhaber oder Schutzrechtsinhaber eine Haftung übernehmen. Das unerlaubte Kopieren von Informationen der Lizenzinhaber oder Schutzrechtsinhaber ist strengstens untersagt. Sämtliche Angebotsunterlagen, das heisst der Prospekt oder Platzierungsprospekt, das Key Investor Information Document (KIID), das Key Information Document (KID), die Vertragsbedingungen der Fonds sowie die Jahres- und Halbjahresberichte («die vollständigen Angebotsunterlagen») sind, soweit verfügbar, kostenlos bei der/den unten aufgeführten juristischen Person/-en in einer der jeweils unten genannten Sprachen und gegebenenfalls über FundSearch ([amfunds.credit-suisse.com/global/de](http://amfunds.credit-suisse.com/global/de)) erhältlich. Angaben zu Ihren örtlichen Vertriebsstellen, Vertretungen, Informationsstellen, gegebenenfalls Zahlstellen sowie zu Ihren örtlichen Ansprechpartnern für das/die Anlageprodukt(e) sind unten aufgeführt. Die einzigen rechtsverbindlichen Bedingungen der in diesem Material beschriebenen Anlageprodukte, einschliesslich der Risikoerwägungen, Ziele, Gebühren und Auslagen, sind im Verkaufsprospekt, dem Platzierungsprospekt, den Zeichnungsdokumenten, dem Fondsvertrag und/oder anderen für den Fonds massgeblichen Dokumenten festgelegt. Die vollständige Darstellung der Eigenschaften von in diesem Material genannten Produkten sowie die vollständige Darstellung der mit den jeweiligen Produkten verbundenen Chancen, Risiken und Kosten entnehmen Sie bitte den jeweils zugrunde liegenden Wertpapierprospekten, Verkaufsprospekten oder sonstigen weiterführenden Produktunterlagen, welche wir Ihnen auf Nachfrage jederzeit gerne zur Verfügung stellen. Bei der in dieser Marketingmitteilung beworbenen Anlage handelt es sich um den Erwerb von Fondsaktien oder -anteilen und nicht um den Erwerb von zugrunde liegenden Vermögenswerten. Die zugrunde liegenden Vermögenswerte sind ausschliessliches Eigentum des Fonds. Dieses Material darf nicht an Dritte weitergegeben oder verbreitet und vervielfältigt werden. Jegliche Weitergabe, Verbreitung oder Vervielfältigung ist unzulässig und kann einen Verstoß gegen den Securities Act der Vereinigten Staaten von 1933 in seiner jeweiligen Fassung (der «Securities Act») bedeuten. Die hierin genannten Wertpapiere wurden oder werden nach dem Securities Act oder den Wertpapiergesetzen von US-Bundesstaaten nicht registriert, und mit gewissen Ausnahmen dürfen sie weder in den Vereinigten Staaten noch für Rechnung oder zugunsten von US-Personen angeboten, verpfändet, verkauft oder anderweitig übertragen werden. Zudem können im Hinblick auf das Investment Interessenkonflikte bestehen. In Zusammenhang mit der Erbringung von Dienstleistungen bezahlt die Credit Suisse AG und/oder mit ihr verbundene Unternehmen unter Umständen Dritten oder erhält von Dritten als Teil ihres Entgelts oder in anderer Weise eine einmalige oder wiederkehrende Vergütung (z.B. Ausgabeaufschläge, Platzierungsprovisionen oder Vertriebsfolgeprovisionen). Potenzielle Anleger sollten (mit ihren Steuer-, Rechts- und Finanzberatern) selbstständig und sorgfältig die in den verfügbaren Materialien beschriebenen spezifischen Risiken und die geltenden rechtlichen, regulatorischen, kredit-spezifischen, steuerlichen und buchhalterischen Konsequenzen prüfen, bevor sie eine Anlageentscheidung treffen. Der Manager des alternativen Investmentfonds bzw. die (OGAW)-Verwaltungsgesellschaft kann beschliessen, lokale Vereinbarungen zur Vermarktung von Fondsaktien bzw. -anteilen zu kündigen, einschliesslich Registrierungen zu widerrufen oder den Versand von Mitteilungen an die lokale Aufsichtsbehörde einzustellen. Eine deutsch- und englischsprachige Zusammenfassung der Anlegerrechte betreffend Anlagen in im Europäischen Wirtschaftsraum (EWR) domizilierten Investmentfonds, welche von Credit Suisse Asset Management verwaltet oder finanziert werden, ist erhältlich unter [www.credit-suisse.com/am/regulatory-information](http://www.credit-suisse.com/am/regulatory-information). Im Zusammenhang mit Anlegerrechten können auch lokale Gesetze anwendbar sein.

**Schweiz****Vertreter für Lux Fonds und Verwaltungsgesellschaft (Fondsleitung) für CH Fonds:** Credit Suisse Funds AG\*, Uetlibergstrasse 231, CH-8070 Zürich**Zahlstelle (für Lux Fonds), Depotbank (für CH Fonds) und Vertriebsstelle, falls dieses Dokument vertrieben wird durch:** Credit Suisse (Schweiz) AG, Paradeplatz 8, CH-8001 Zürich**Aufsichtsorgan (Registrierungsstelle):** Eidgenössische Finanzmarktaufsicht (FINMA)**Vertriebsstelle, falls dieses Dokument vertrieben wird durch:** Credit Suisse AG, Paradeplatz 8, CH-8001 Zürich**Vertriebsstelle, falls dieses Dokument vertrieben wird durch:** Credit Suisse Asset Management (Switzerland) Ltd., Kalandergasse 4, CH-8045 Zürich

\* Rechtseinheit, von der die vollständigen Angebotsunterlagen, die wesentlichen Informationen für den Anleger (Key Investor Information Document, KIID), die Vertragsbedingungen sowie die Jahres- und Halbjahresberichte der Fonds, soweit einschlägig, kostenlos bezogen werden können.

**Verfügbare Sprachversionen:** Englisch, Deutsch, Französisch oder Italienisch