

# UBS (CH) Index Fund 2 - Bonds Global ex CHF Aggregate (CHF hedged) I-X-acc

## Information sur le fonds

Obligations

4'386'001'061

Total des actifs nets du fonds en CHF

TNA classe de parts, CHF <b>3'797'074'257</b>	NAV classe de parts, CHF <b>827.77</b>	Frais courants <sup>1</sup> <b>0.0085%</b>
Rendement (net) MTD <b>-1.75%</b> <b>Indice -1.78%</b>	Rendement (net) QTD <b>-1.75%</b> <b>Indice -1.78%</b>	Rendement (net) YTD <b>-0.79%</b> <b>Indice -0.70%</b>

## Fiche du fonds

Gestionnaire d'investissements	UBS Asset Management Switzerland AG, Index Solutions Team
Date de lancement	24.09.2007
Date de lancement de la part	30.10.2012
Catégorie de parts	(CHF hedged) I-X-acc
Devise au lancement	CHF
Politique de distribution	Capitalisation
Domicile du fonds	Suisse
ISIN	CH0190889912
Indice de référence	Bloomberg Global Aggr. ex CHF (TR) (CHF-H)

## Politique d'investissement

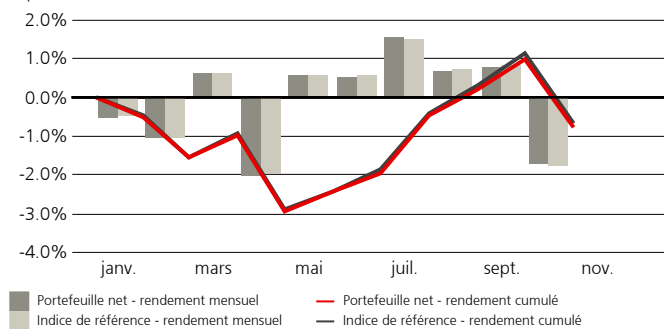
Le fonds est géré selon une approche indexée et se distingue par une large diversification, un faible niveau d'erreur de suivi et une gestion peu coûteuse. L'objectif de placement consiste à reproduire au mieux l'indice de référence et à minimiser les écarts de performance par rapport à l'indice. Le Bloomberg Global Aggregate ex CHF Index est un indice de référence global phare, qui mesure l'évolution du marché de la dette «investment grade». Cet indice multi-devises comprend des bons du Trésor, des emprunts liés au gouvernement, des obligations d'entreprise et des prêts titrisés à taux fixe émis sur les marchés développés et émergents.

Le fonds suit les recommandations d'exclusion de l'Association suisse pour des investissements responsables ([www.svkk-asir.ch](http://www.svkk-asir.ch)). Les recommandations visent les émetteurs dont le comportement ou les produits violent les critères normatifs de la SVVK-ASIR, tels que les violations des conventions internationales ou la production d'armes controversées. Ce fonds n'est pas un fonds durable et n'intègre aucune considération environnementale, sociale et de gouvernance (ESG) dans son processus de placement.

Tout investissement comporte des risques, dont celui de perdre son capital. La performance passée ne prédit pas les résultats futurs. Ni la performance simulée ni la performance historique ne sont un indicateur fiable de résultats actuels ou futurs.

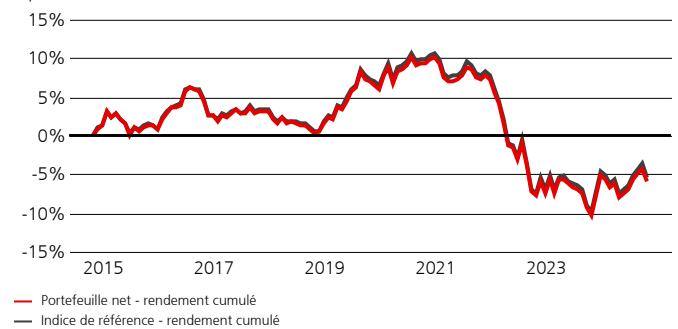
## Aperçu de la performance - mensuelle et cumulée

depuis 01.01.2024



## Aperçu de la performance - cumulée

depuis 01.11.2014



## Aperçu de la performance - mensuelle et YTD

depuis 01.01.2024, en %

	janv.	févr.	mars	avr.	mai	juin	juil.	août	sept.	oct.	nov.	déc.	YTD
Portefeuille net	-0.51	-1.06	0.58	-2.01	0.54	0.52	1.52	0.68	0.78	-1.75			-0.79
Indice de référence	-0.51	-1.05	0.60	-1.99	0.53	0.54	1.49	0.73	0.82	-1.78			-0.70
<b>Relatif net</b>	<b>-0.01</b>	<b>-0.01</b>	<b>-0.02</b>	<b>-0.02</b>	<b>0.01</b>	<b>-0.01</b>	<b>0.02</b>	<b>-0.05</b>	<b>-0.04</b>	<b>0.03</b>			<b>-0.08</b>

<sup>1</sup> Si la devise d'un produit financier et/ou ses coûts sont différents de votre devise de référence, son rendement et ses coûts peuvent augmenter ou décroître en fonction de la fluctuation des devises.

Le glossaire vous fournira la définition de tous les acronymes/termes utilisés dans ce document. Des informations supplémentaires importantes sont disponibles à la fin du document.

**Aperçu de la performance**

depuis 01.11.2012, en %

	Rendements glissants		Rendements annualisés			
	1 mois	3 mois	1 an	3 années	5 années	ITD
Portefeuille net	-1.75	-0.31	4.94	-4.26	-2.53	-0.07
Indice de référence	-1.78	-0.26	5.07	-4.21	-2.47	0.01
<b>Relatif net</b>	<b>0.03</b>	<b>-0.05</b>	<b>-0.13</b>	<b>-0.05</b>	<b>-0.06</b>	<b>-0.08</b>

**Aperçu de la performance - annuelle**

depuis 01.01.2015, en %

	2015	2016	2017	2018	2019	2020	2021	2022	2023	2024	ITD
Portefeuille net	-0.57	1.75	0.52	-1.55	4.50	3.76	-2.51	-13.66	2.37	-0.79	-0.87
Indice de référence	-0.54	1.78	0.56	-1.48	4.61	3.90	-2.49	-13.71	2.49	-0.70	0.10
<b>Relatif net</b>	<b>-0.03</b>	<b>-0.03</b>	<b>-0.04</b>	<b>-0.06</b>	<b>-0.12</b>	<b>-0.14</b>	<b>-0.02</b>	<b>0.05</b>	<b>-0.12</b>	<b>-0.08</b>	<b>-0.97</b>

**Répartition des actifs par devises**

En % de l'exposition économique totale

	Portefeuille	Indice de référence	Portefeuille Indice de référence
CHF	99.05	99.99	
CNY	9.85	0.00	
USD	0.42	0.00	
EUR	0.23	0.00	
CNH	-9.73	-	
Autres	0.19	0.00	

**Répartition des actifs par notation selon Bloomberg**

En % de l'exposition économique totale

	Portefeuille	Indice de référence	Portefeuille Indice de référence
AAA	11.04	11.36	
AA+	30.92	31.11	
AA	2.58	2.22	
AA-	9.44	9.44	
A+	21.67	21.89	
A	3.04	3.15	
A-	6.57	6.27	
BBB+	4.28	4.07	
BBB	8.06	7.71	
Autres	2.39	2.78	

**Répartition des actifs par pays de risque**

En % de l'exposition économique totale

	Portefeuille	Indice de référence	Portefeuille Indice de référence
États-Unis	39.85	40.03	
Chine	10.24	10.14	
Japon	10.04	10.18	
France	5.27	5.18	
Allemagne	4.81	4.76	
Autres	29.79	29.71	

**Aperçu des risques - ex post**

depuis 01.11.2012, en %

	Risque annualisé, en %			
	1 an	3 années	5 années	ITD
Volatilité portefeuille	5.42	5.80	4.91	3.79
Volatilité indice	5.44	5.82	4.90	3.79
<b>Erreur de suivi</b>	<b>0.09</b>	<b>0.10</b>	<b>0.13</b>	<b>0.11</b>

**Répartition des actifs par durée**

En % de l'exposition économique totale

	Portefeuille	Indice de référence	Portefeuille Indice de référence
<1 an	3.66	0.34	
1-3 ans	22.99	25.76	
3-5 ans	21.90	22.51	
5-7 ans	18.64	18.07	
7-10 ans	14.40	14.82	
>10 ans	18.41	18.49	
Autres	0.00	-	

**Répartition des actifs par secteur Bloomberg**

En % de l'exposition économique totale

	Portefeuille	Indice de référence	Portefeuille Indice de référence
Valeurs du Trésor	53.68	53.41	
Transfert de titres garantis par des créances hypothécaires	10.29	10.50	
Industriel	9.84	9.63	
Agence	8.16	8.35	
Établissements financiers	7.32	7.27	
Autorité locale	2.90	2.88	
Supranational	2.48	2.46	
Couvert	1.77	1.82	
Eau/gaz/ électricité	1.72	1.67	
Autres	1.84	2.01	

### Risques potentiels

Le profil de risque et de rendement ne reflète pas les risques auxquels le fonds pourrait être exposé à l'avenir en cas de développements sans rapport avec ce que le fonds a pu connaître dans un passé récent. Cela comprend notamment les risques suivants, rares mais susceptibles d'avoir un impact important.

- Risque de liquidité: les actifs ne peuvent pas nécessairement être vendus à un coût limité dans un laps de temps suffisamment court. Cependant, les investissements du Fonds devraient présenter une bonne liquidité d'une manière générale.
- Risque de contrepartie: la faillite ou l'insolvabilité des contreparties du Fonds peut entraîner un défaut de paiement ou de livraison.
- Risque opérationnel: des processus inadéquats, des erreurs techniques et des événements catastrophiques peuvent être à l'origine de pertes.
- Risques politiques et juridiques: les placements sont exposés aux changements de normes et de lois du pays où ils sont effectués. Cela comprend les restrictions sur la convertibilité des monnaies, le prélèvement d'impôts et la réalisation de contrôles sur les transactions, les limites des droits de propriété, ainsi que d'autres risques juridiques.

Les objectifs de placement, les risques, les frais et dépenses du produit, ainsi que des informations plus exhaustives sur celui-ci, sont fournis dans le prospectus (ou dans le document de l'offre), qui doit être lu avec attention avant tout investissement.

**Les investisseurs peuvent perdre tout ou partie du montant investi. L'investissement présenté dans ce document commercial concerne l'acquisition d'unités ou de parts d'un fonds et ne concerne pas l'acquisition d'actifs sous-jacents. Les actifs sous-jacents sont la seule propriété du fonds. Toute décision d'investissement doit tenir compte de l'ensemble des caractéristiques ou objectifs du fonds promu, tels que décrits dans son prospectus ou une documentation juridique similaire.**

### BVV2

- Total placements alternatifs (selon l'art. 53 OPP 2): 0
- Dont placements alternatifs (selon l'art. 53 al. 1 let. e OPP 2): 0
- Dont placements similaires à des créances (selon l'art. 53 al. 3 OPP 2): 0
- Le fonds investit uniquement dans des créances qui sont autorisées en vertu de l'art. 53 al. 1 let. b ch. 9 OPP 2.

Les affirmations en rapport avec l'ordonnance sur la prévoyance professionnelle vieillesse, survivants et invalidité (OPP 2) ont été énoncées par le UBS avec le plus grand soin et en toute bonne foi. Elles représentent le point de vue du UBS au moment de l'élaboration de la fact sheet et peuvent être modifiées à tout moment sans préavis. Le UBS ne fournit aucune garantie quant aux classifications et décline toute responsabilité à cet égard.

### 10 plus larges positions

En % de l'exposition économique totale

Nom de l'instrument <sup>3</sup>	ISIN	Coupon par an	Date d'échéance	Pondération
TREASURY NOTE	US91282CKQ32	4.38%	15.05.2034	0.18%
TREASURY NOTE	US91282CJJ18	4.50%	15.11.2033	0.18%
ISHARES MBS ETF	US4642885887			0.17%
TREASURY NOTE	US91282CJZ59	4.00%	15.02.2034	0.17%
TREASURY NOTE	US91282CFV81	4.13%	15.11.2032	0.16%
TREASURY NOTE	US91282CHT18	3.88%	15.08.2033	0.16%
TREASURY NOTE	US91282CGM73	3.50%	15.02.2033	0.15%
TREASURY NOTE	US91282CHC82	3.38%	15.05.2033	0.15%
TREASURY NOTE	US91282CCS89	1.25%	15.08.2031	0.15%
TREASURY NOTE	US91282CEP23	2.88%	15.05.2032	0.15%

### 10 plus larges émetteurs

En % de l'exposition économique totale

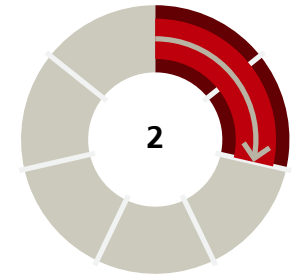
Nom de l'émetteur <sup>3</sup>	Pondération
UNITED STATES TREASURY	18.58%
JAPAN (GOVERNMENT OF)	9.12%
CHINA PEOPLES REPUBLIC OF (GOVERNMENT)	5.41%
FEDERAL NATIONAL MORTGAGE ASSOCIATION	5.23%
FRANCE (REPUBLIC OF)	2.96%
FEDERAL HOME LOAN MORTGAGE CORPORATION	2.89%
ITALY (REPUBLIC OF)	2.74%
UNITED KINGDOM (GOVERNMENT OF)	2.41%
GERMANY (FEDERAL REPUBLIC OF)	2.31%
CHINA DEVELOPMENT BANK	2.27%

### Chiffres clés des risques

	Portefeuille	Indice de référence		Portefeuille	Indice de référence
Pourcentage des 10 principales pondérations	1.61%	3.03%	Nombre de titres	11'277	30'122
Duration modifiée	6.46	6.51	Notation de crédit moyenne pondérée linéaire	A+	AA-
Rendement à l'échéance	0.82%	0.84%			
Pire rendement possible	0.81%	0.83%			

### Profil de risque<sup>2</sup>

PRIIP SRI



Des valeurs plus élevées (jusqu'à 7) indiquent un risque supérieur, tandis que des valeurs plus faibles (jusqu'à 1) indiquent un risque inférieur.

<sup>2</sup> L'indicateur de risque suppose que vous conserviez le Produit pendant 5 ans. Le risque réel peut être très différent si vous optez pour une sortie avant échéance, et vous pourriez obtenir moins en retour. L'Indicateur synthétique de risque permet d'apprécier le niveau de risque de ce Produit par rapport à d'autres. Il indique la probabilité que ce Produit enregistre des pertes en cas de mouvements sur les marchés. Attention au risque de change si votre monnaie de référence est différente de la monnaie du Produit. Vous pourriez recevoir des paiements dans une monnaie différente, le rendement final que vous obtiendrez dépend donc du taux de change entre les deux monnaies. Les investisseurs doivent noter que le Produit peut être exposé à d'autres risques tels que des risques opérationnels, de contrepartie, politiques, de durabilité et juridiques qui ne sont pas inclus dans l'indicateur synthétique de risque. Ce Produit ne prévoyant pas de protection contre les aléas du marché, vous pourriez perdre tout ou partie de votre investissement.

<sup>3</sup> Il s'agit d'une allocation d'actifs indicative susceptible de varier dans le temps. Ce produit n'est pas un placement direct dans les garanties présentées ci-dessus. Par conséquent, il ne reflète pas la performance réelle du produit, que ce soit positivement ou négativement. Les entités et/ou instruments mentionnés sur cette page ne le sont qu'à titre d'exemple, à ne pas interpréter comme une invitation à acheter ou à vendre tout intérêt ou investissement, ou comme une sollicitation en ce sens.

**Aperçu des risques - ex post**

	<b>3 années</b>	<b>5 années</b>
	<b>Portefeuille</b>	<b>Portefeuille</b>
Bêta	1.00	1.00

**Identifiants clés**

Nom de l'instrument	UBS (CH) Index Fund 2 - Bonds Global ex CHF Aggregate (CHF hedged) I-X-acc
ISIN	CH0190889912
No de valeur	19088991
Code Bloomberg	CSBAWZH SW
Indice de référence	Bloomberg Global Aggr. ex CHF (TR) (CHF-H)
Indice de référence code Bloomberg	H22039CH / BAXCTRCH
Autres classes de part	CH0190892023, CH0101583935, CH0124774982, CH0190895075, CH0034011509, CH0190889912

**Données clés**

Direction du fonds	UBS Fund Management (Switzerland) AG
OPCVM	Non
Fonds de fonds	Oui
Fin d'exercice	28. février
Prêt de valeurs mobilières	Oui
Fréquence de souscription	journalier
Délai de souscription	T + 3
Fréquence de rachats	journalier
Période de décompte de remboursement	T + 3
Frais de souscription (entièrement en faveur du fond)	0.16%
Ecart de rachat (reste dans la fortune de placement)	0.02%
Heure limite de réception	15:00 CET
Swinging single pricing (SSP*)	pas de swing NAV

## Glossaire

Capitalisation	Indique un réinvestissement régulier des dividendes reçus dans le portefeuille
Risque annualisé	Le risque annualisé est une statistique qui est utilisée pour mesurer le risque d'un fonds en décrivant la fourchette de rendements qui ont été atteints au cours de la période d'observation et qui sont les plus susceptibles d'être atteints. Une plus grande volatilité implique un plus grand risque.
Rendement annualisé	Mesure de l'augmentation moyenne d'un placement chaque année au cours d'une période spécifique.
Bêta	Mesure de la volatilité, ou risque systématique, d'un titre ou d'un fonds donné par rapport au marché dans son ensemble.
Politique de distribution	Indique si le fonds distribue ou réinvestit les dividendes reçus des titres sous-jacents (capitalisation)
Ex post	Fait référence à des mesures basées sur des données historiques
ITD	Du lancement à ce jour (Inception-to-date)
MTD	Depuis le début du mois (Month-to-date)
NAV	Valeur des actifs nette (Net Asset Value)
Frais courants	Le montant des charges en cours est basé sur les dépenses estimées, pour un maximum de 12 mois à compter de la fin de l'exercice financier du fonds et depuis sa création. Après cela, les charges en cours correspondent au TER du dernier rapport annuel. Les commissions de performance et les coûts de transaction de portefeuille sont exclus, sauf dans le cas d'une charge d'entrée/de sortie payée par le fonds lors de l'achat ou de la vente des parts/unités dans un autre organisme de placement collectif.
QTD	Depuis le début du trimestre (Quarter-to-date)
Notation	Mesures de la solvabilité d'un instrument financier (p. ex. une obligation) ou de son émetteur (p. ex. une entreprise ou un État). Elles sont publiées par les agences de notation et peuvent être regroupées en une seule mesure représentative
Écart	La différence ou l'écart qui existe entre deux prix, taux ou rendements.
Période de règlement de souscription/rachat	Nombre de jours ouvrables après passation de l'ordre de souscription/rachat (T = heure limite de passation de l'ordre).
Swing pricing	Méthode utilisée pour calculer la valeur nette d'inventaire des fonds de placement. Elle permet que les frais de transaction découlant des souscriptions des investisseurs entrants et des rachats des investisseurs sortants soient supportés par ceux-ci, plutôt que par les investisseurs existants.
TNA	Total des actifs net (Total Net Assets)
Erreur de suivi	Mesure de l'écart du rendement d'un fonds par rapport au rendement d'un indice de référence sur une période de temps fixe.
YTD	Depuis le début de l'année (Year-to-date)

## Messages d'avertissement

Répartition des actifs	L'allocation indicative peut changer au fil du temps. Toutes les positions sont indiquées exclusivement à des fins d'information et ne constituent pas des recommandations de placement du UBS. Veuillez noter que ceci ne constitue pas une offre ou une sollicitation d'achat ou de vente d'un intérêt ou d'un placement quel qu'il soit.
Date de début de la performance	Le calcul et la présentation de la performance commencent le premier mois complet d'une stratégie investie. Cela peut entraîner une différence dans les dates de lancement et de début de performance.
PRIIP SRI	L'indicateur synthétique de risque permet d'apprécier le niveau de risque de ce Produit par rapport à d'autres. Il indique la probabilité que ce Produit enregistre des pertes en cas de mouvements sur les marchés.
Rendement à l'échéance/Pire rendement possible	Le rendement à l'échéance/pire rendement possible présenté est calculé au 31.10.2024 et ne tient pas compte des coûts, des évolutions du portefeuille, des fluctuations du marché et des défauts potentiels. Le rendement à l'échéance est fourni à titre indicatif uniquement et est susceptible d'évoluer.

**Les présentes informations sont fournies par UBS à titre commercial et indicatif.**

Réservé aux clients professionnels / investisseurs qualifiés.

Fonds UBS de droit suisse.

A l'initiative de la société de gestion des fonds, il peut être mis un terme aux modalités prévues pour commercialiser des parts de fonds mentionnées dans ce document dans votre pays de domicile.

Avant d'investir dans un produit, veuillez lire le dernier prospectus et le document d'informations clés en date avec la plus grande attention. Toute décision d'investissement doit prendre en compte l'ensemble des caractéristiques et objectifs du fonds tels que décrits dans son prospectus ou une documentation juridique similaire. Les investisseurs acquièrent des parts ou des actions dans un fonds, et non dans un actif sous-jacent donné, comme un bâtiment ou des actions d'une société. Les informations collectées et les avis émis dans ce document reposent sur des données dignes de confiance et des sources fiables, sans prétendre toutefois à l'exactitude ni à l'exhaustivité des indications relatives aux titres, marchés et évolutions dont il est question. Les membres du Groupe UBS sont autorisés à prendre des positions d'achat et de vente sur les titres et les autres instruments financiers mentionnés dans le document. Il se peut que les produits ou titres décrits dans le présent document soient inadaptés ou interdits à la vente dans diverses juridictions ou pour certains groupes d'investisseurs et les parts des fonds UBS cités ici ne peuvent être ni proposées, ni vendues, ni livrées aux États-Unis. Les informations ci-incluses ne constituent pas une invitation ou une offre à l'achat ou à la vente de titres ou d'instruments financiers apparentés. La performance passée ne saurait préjuger des résultats futurs. La performance calculée tient compte de tous les coûts au niveau du fond (coûts récurrents). Les coûts ponctuels à l'entrée ou à la sortie, qui auraient un impact négatif sur la performance, ne sont pas pris en compte. Si tout ou partie des coûts totaux doit être payé dans une monnaie qui n'est pas votre devise de référence, ces coûts pourront augmenter ou diminuer en raison des fluctuations des devises et des taux de change. Les commissions et les frais influent négativement sur l'investissement et sur les rendements attendus. Si la monnaie d'un produit ou service financier est différente de votre devise de référence, les fluctuations des devises et des taux de change peuvent entraîner une baisse ou une hausse du rendement. Le présent document a été établi indépendamment d'objectifs de placement spécifiques ou futurs, d'une situation financière ou fiscale particulière ou des besoins propres à un destinataire déterminé. La performance future est impossible, selon la situation personnelle de chaque investisseur, laquelle est susceptible d'évoluer. Les informations et opinions exprimées dans ce document sont fournies par UBS sans aucune garantie; elles sont destinées à un usage personnel et à des fins informatives uniquement. Toute reproduction, distribution ou réédition du présent document, quel qu'en soit l'objectif, est interdite sans l'autorisation expresse d'UBS Asset Management Switzerland AG ou par une autre société affiliée locale. Source pour toutes les données et graphiques (en l'absence d'indication contraire): UBS Asset Management.

Ce document contient des hypothèses qui constituent des anticipations, y compris, sans que cela soit exhaustif, des hypothèses relatives au développement futur de nos affaires. Si ces anticipations représentent notre appréciation et nos prévisions relatives au développement futur de nos affaires, un certain nombre de risques, d'incertitudes et d'autres facteurs importants pourraient faire en sorte que l'évolution et les résultats réels diffèrent matériellement de nos attentes.

**Suisse:** Les prospectus, la feuille d'information de base, les statuts de la société ou le règlement de gestion ainsi que les rapports annuels et semestriels des fonds UBS peuvent être obtenus dans une langue requise par le droit local applicable et gratuitement auprès d'UBS Asset Management Switzerland AG, c/o UBS AG, Bahnhofstrasse 45, 8001 Zurich ou d'UBS Fund Management (Switzerland) AG, case postale, CH-4002 Bâle.

Un résumé des droits des investisseurs en anglais se trouve en ligne sur le site [ubs.com/funds](https://ubs.com/funds).

Vous trouverez plus d'explications sur les conditions financières à l'adresse suivante [ubs.com/glossary](https://ubs.com/glossary).

© UBS 2024. Le symbole des clés et UBS font partie des marques protégées d'UBS. Tous droits réservés.