

CSIF (CH) Equity Switzerland Small & Mid Cap ZB

Informationen zum Produkt

Aktien

1'754'972'084

Gesamtvermögen des Fonds in CHF

Anteilklasse TNA, CHF 1'415'483'660	NAV der Anteilklasse, CHF 2'429.90	Laufende Kosten ¹ 0.0031%
---	--	--

Rendite (netto) MTD 3.32%	Rendite (netto) QTD 1.80%	Rendite (netto) YTD 6.49%
Bench. 3.32%	Bench. 1.73%	Bench. 6.42%

Fondsdetails

Investment Manager	Credit Suisse Asset Management (Schweiz) AG, Index Solutions Team
Emissionsdatum des Fonds	17.03.2010
Emissionsdatum der Anteilklasse	17.03.2010
Anteilklasse	ZB
Emissionswährung	CHF
Dividenden-Typ	Akkumulierend
Fondsdomizil	Schweiz
ISIN	CH0110869143
Benchmark	SPI EXTRA (TR)

Anlagepolitik

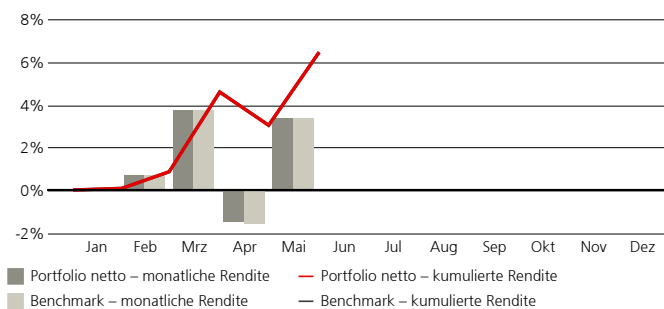
Der Fonds wird mit einem indexierten Ansatz verwaltet und zeichnet sich durch breite Diversifikation, geringen Tracking Error und kostengünstiges Management aus. Das Anlageziel besteht darin, den Referenzindex bestmöglich nachzubilden und die Performanceabweichungen zum Index zu minimieren. Der Swiss Performance Index Extra (SPI Extra) umfasst alle SPI-Titel mit Ausnahme der Schweizer Blue-Chips. Diese sind im SMI abgebildet. Der SPI EXTRA ist rasch zu einem unverzichtbaren Benchmark für diejenigen Investoren geworden, welche explizit in kleine und mittelgrosse Schweizer Unternehmen investieren.

Der Fonds folgt den Ausschussempfehlungen des Schweizer Vereins für verantwortungsbewusste Kapitalanlagen (www.svk-asir.ch). Die Empfehlungen betreffen Emittenten, die mit ihrem Verhalten oder ihren Produkten gegen die normativen Kriterien des SVVK-ASIR verstossen, z. B. durch Verstösse gegen internationale Übereinkommen oder die Herstellung kontroverser Waffen. Dieser Fonds ist kein nachhaltiger Fonds und integriert keine ökologischen, sozialen oder Governance-Überlegungen (ESG) in seinen Anlageprozess. Dieser Fonds folgt weder der nachhaltigen Anlagepolitik von Credit Suisse Asset Management (CSAM) noch bestimmten Nachhaltigkeitspräferenzen von Kundinnen und Kunden oder Anlegerinnen und Anlegern.

Investieren ist mit Risiken verbunden, darunter das Risiko eines Kapitalverlusts. Die historische Wertentwicklung ist kein Indikator für die zukünftige Rendite. Weder die simulierte noch die historische Wertentwicklung ist ein zuverlässiger Indikator für aktuelle oder zukünftige Wertentwicklung.

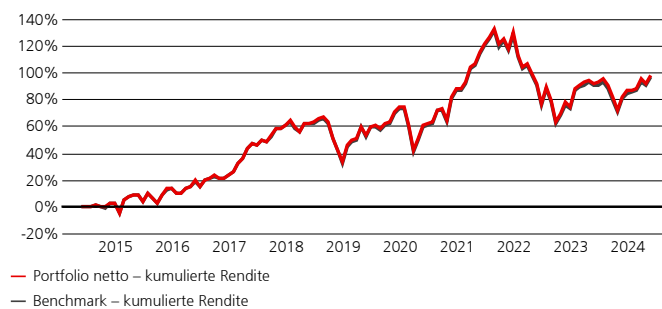
Renditeübersicht – monatlich & kumuliert

Seit 01.01.2024



Renditeübersicht – kumuliert

Seit 01.06.2014



Renditeübersicht – monatlich & YTD

Seit 01.01.2024, in %

	Jan	Feb	Mrz	Apr	Mai	Jun	Jul	Aug	Sep	Okt	Nov	Dez	YTD
Portfolio netto	0.09	0.75	3.73	-1.47	3.32								6.49
Benchmark	0.09	0.74	3.74	-1.54	3.32								6.42
Relativ netto	0.00	0.01	-0.01	0.07	0.00								0.07

¹ Wenn die Währung eines Finanzprodukts und/oder dessen Kosten von Ihrer Referenzwährung abweichen, können die Rendite und die Kosten aufgrund von Währungsschwankungen steigen oder sinken.
Die Definitionen aller Akronyme/Begriffe, die in diesem Dokument verwendet werden, sind im Glossar zu finden. Weitere wichtige Informationen sind am Ende des Dokuments zu finden.

Renditeübersicht

Seit 01.04.2010, in %

	Rollende Renditen		Annualisierte Renditen			
	1 Monate	3 Monate	1 Jahr	3 Jahre	5 Jahre	ITD
Portfolio netto	3.32	5.60	3.61	-2.72	5.28	7.45
Benchmark	3.32	5.54	3.51	-2.81	5.20	7.37
Relativ netto	0.00	0.06	0.10	0.08	0.08	0.08

Renditeübersicht – jährlich

Seit 01.01.2015, in %

	2015	2016	2017	2018	2019	2020	2021	2022	2023	2024	ITD
Portfolio netto	11.09	8.61	29.80	-17.09	30.56	8.13	22.31	-23.95	6.59	6.49	176.85
Benchmark	11.01	8.50	29.73	-17.23	30.42	8.07	22.19	-24.02	6.53	6.42	173.82
Relativ netto	0.08	0.11	0.07	0.15	0.15	0.05	0.12	0.06	0.06	0.07	3.03

Vermögensstruktur nach Instrumentwährung

In % des Exposures

	Portfolio	Benchmark	Portfolio Benchmark
CHF	100.00	100.00	
USD	0.00	-	
EUR	0.00	-	

Vermögensstruktur nach GICS-Sektoren

In % des Exposures

	Portfolio	Benchmark	Portfolio Benchmark
Industrie	29.92	29.93	
Gesundheitswesen	20.34	20.36	
Finanzwerte	15.60	15.61	
Nichtzyklische Konsumgüter	10.93	10.94	
Immobilienanlagen	6.45	6.47	
Informationstechnologie	5.91	5.91	
Grundstoffe	5.05	5.07	
Zyklische Konsumgüter	4.37	4.38	
Versorger	1.08	1.08	
Rest	0.35	0.28	

Risikoübersicht – ex post

Seit 01.04.2010, in %

	Annualisiertes Risiko, in %			
	1 Jahr	3 Jahre	5 Jahre	ITD
Portfoliovolatilität	11.62	14.87	15.64	13.47
Benchmarkvolatilität	11.64	14.88	15.64	13.46
Tracking Error	0.09	0.05	0.04	0.07

Vermögensstruktur nach MSCI Ländern

In % des Exposures

	Portfolio	Benchmark	Portfolio Benchmark
Schweiz	95.00	95.06	
Deutschland	0.03	0.03	
Israel	0.02	0.02	
Rest	4.95	4.89	

Vermögensstruktur nach Marktkapitalisierung

In % des Exposures (in USD)

	Portfolio	Benchmark	Portfolio Benchmark
<5 Mia	35.91	35.99	
5 Mia - 10 Mia	24.71	24.69	
10 Mia - 20 Mia	22.43	22.43	
20 Mia - 30 Mia	8.82	8.82	
30 Mia - 50 Mia	1.79	1.79	
>100 Mia	6.28	6.28	
Rest	0.07	0.00	

Mögliche Risiken

Das Risiko- und Ertragsprofil des Fonds widerspiegelt nicht das Risiko unter zukünftigen Bedingungen, die von der Situation in der Vergangenheit abweichen. Dies gilt auch für folgende Ereignisse, die zwar selten auftreten, jedoch große Auswirkungen haben können.

- Liquiditätsrisiko: Vermögenswerte können nicht zwangsläufig innerhalb eines angemessenen engen Zeitrahmens zu begrenzten Kosten verkauft werden. Die Anlagen des Fonds könnten eine eingeschränkte Liquidität aufweisen. Der Fonds wird dieses Risiko durch diverse Massnahmen abzuschwächen versuchen. Darüber hinaus kann der Leerverkauf von Wertschriften den Fonds einem gewissen Liquiditätsrisiko aussetzen.
- Gegenpartierisiko: Der Konkurs oder die Insolvenz der Derivat-Gegenparteien des Fonds können zu einem Zahlungs- oder Lieferausfall führen.
- Operationelles Risiko: Fehlerhafte Prozesse, technische Fehler oder Katastrophen können zu Verlusten führen.
- Politische und rechtliche Risiken: Anlagen unterliegen Änderungen von Vorschriften und Standards, die in einem bestimmten Land gelten. Dies umfasst Einschränkungen der Währungsconvertibilität, die Erhebung von Steuern oder Transaktionskontrollen, Beschränkungen bei Eigentumsrechten oder andere rechtliche Risiken.

Die Anlageziele, Risiken, Gebühren und Kosten des Produkts sowie umfangreichere Informationen dazu sind dem Prospekt zu entnehmen, der vor der Anlage sorgfältig gelesen werden sollte.

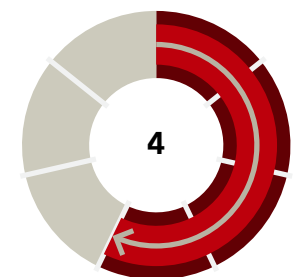
Anleger können den investierten Betrag vollständig oder teilweise verlieren. Bei der in dieser Marketingmitteilung beworbenen Anlage handelt es sich um den Erwerb von Fondsaktien oder -anteilen und nicht um den Erwerb von zugrundeliegenden Vermögenswerten. Die zugrunde liegenden Vermögenswerte sind ausschliessliches Eigentum des Fonds. Sämtliche Angebotsunterlagen einschliesslich der vollständigen Risikohinweise sind kostenlos bei einem UBS Kundenberater, einem Repräsentanten oder gegebenenfalls über Fundsearch (credit-suisse.com/fundsearch) erhältlich.

BVV2

- Der Fonds tätigt nur Anlagen in Beteiligungen, welche gemäss Art. 53 Abs. 1 lit. d BVV2 zulässig sind. Die Aussagen im Zusammenhang mit der Verordnung über die berufliche Alters-, Hinterlassenen und Invalidenvorsorge (BVV 2) wurde durch die UBS mit grösster Sorgfalt und nach bestem Wissen und Gewissen vorgenommen und repräsentiert die Sicht der UBS zum Zeitpunkt der Erstellung des Factsheets und kann sich jederzeit und ohne Mitteilung ändern. Die UBS gibt keine Gewähr hinsichtlich der Klassifikationen und lehnt jede diesbezügliche Haftung ab.

Risikoprofil²

PRIIP SRI



Höhere Werte (bis zu 7) weisen auf ein höheres Risiko hin, während niedrigere Werte (bis zu 1) auf ein geringeres Risiko hinweisen.

² Der Risikoindikator beruht auf der Annahme, dass Sie das Produkt 7 Jahre halten. Wenn Sie die Anlage frühzeitig auflösen, kann das tatsächliche Risiko erheblich davon abweichen, und Sie erhalten unter Umständen weniger zurück. Der Gesamtrisikoindikator hilft Ihnen, das mit diesem Produkt verbundene Risiko im Vergleich zu anderen Produkten einzuschätzen. Er zeigt, wie hoch die Wahrscheinlichkeit ist, dass Sie bei diesem Produkt Geld verlieren, weil sich die Märkte in einer bestimmten Weise entwickeln. Beachten Sie das Währungsrisiko, wenn Ihre Referenzwährung anders lautet als die Währung des Produkts. Sie erhalten unter Umständen Zahlungen in einer anderen Währung, sodass Ihre endgültige Rendite vom Wechselkurs zwischen den beiden Währungen abhängen wird. Anleger werden darauf hingewiesen, dass das Produkt weiteren Risiken ausgesetzt sein könnte, wie etwa operationellen, Gegenpartei-, politischen, Nachhaltigkeits- und rechtlichen Risiken, die der Gesamtrisikoindikator nicht berücksichtigt. Dieses Produkt beinhaltet keinen Schutz vor künftigen Marktentwicklungen, sodass Sie das angelegte Kapital ganz oder teilweise verlieren könnten.

10 grösste Positionen

In % des Exposures

Wertschriftenname ³	Gewicht	GICS-Sektor
SANDOZ GROUP AG	4.42%	Gesundheitswesen
STRAUMANN HOLDING AG	4.23%	Gesundheitswesen
VAT GROUP AG	4.19%	Industrie
SGS SA	4.07%	Industrie
CHOCOLADEFABRIKEN LINDT & SPRUENGL	3.91%	Nichtzyklische Konsumgüter
JULIUS BAER GRUPPE AG	3.56%	Finanzwerte
CHOCOLADEFABRIKEN LINDT & SPR PAR	3.42%	Nichtzyklische Konsumgüter
SCHINDLER HOLDING PAR AG	3.04%	Industrie
ROCHE HOLDING AG	2.37%	Gesundheitswesen
BALOISE HOLDING AG	2.29%	Finanzwerte

10 grösste Emittenten

In % des Exposures

Bezeichnung des Emittenten ³	Gewichtung
LINDT & SPRUENGLI AG	7.33%
SCHINDLER HOLDING AG	4.58%
SANDOZ GROUP AG	4.42%
STRAUMANN HOLDING AG	4.23%
VAT GROUP AG	4.19%
SGS SA	4.07%
JULIUS BAER GRUPPE AG	3.56%
THE SWATCH GROUP AG	2.46%
ROCHE HOLDING AG	2.37%
BALOISE HOLDING AG	2.29%

Risikokennzahlen

	Portfolio	Benchmark
Anzahl Titel	188	188

Schlüsselidentifikatoren

Wertschriftenname	CSIF (CH) Equity Switzerland Small & Mid Cap ZB
ISIN	CH0110869143
Valoren-Nr.	11086914
Bloomberg Ticker	CSSMCIZ SW
Benchmark	SPI EXTRA (TR)
Benchmark Bloomberg Ticker	SPIEX
Andere Aktienklassen	CH0348319861, CH0110869143, CH0222624659, CH0110869275

Risikoübersicht – ex post

	3 Jahre Portfolio	5 Jahre Portfolio
Beta	1.00	1.00

Kennzahlen

Fondsleitung	UBS Fund Management (Switzerland) AG
OGAW	Nein
Dachfonds	Nein
Ende des Geschäftsjahres	28. Februar
Wertpapierleihe	Ja
Kündigungsfrist für Zeichnungen	täglich
Abrechnungsfrist für Zeichnungen	T + 2
Kündigungsfrist für Rücknahmen	täglich
Abrechnungsfrist für Rücknahmen	T + 2
Ausgabespread (verbleibt im Anlagevermögen)	0.05%
Rücknahmespread (verbleibt im Anlagevermögen)	0.05%
Zeichnungsschluss	14:00 CET
Swinging single pricing (SSP*)	kein Swing NAV

³ Die auf dieser Seite dargestellten Unternehmen und/oder Instrumente dienen ausschliesslich zu Illustrationszwecken und sind weder als Aufforderung noch als Angebot zum Kauf oder Verkauf einer Beteiligung oder einer Anlage zu verstehen.

Glossar

Akkumulierend	Beschreibt das reinvestieren der Dividenden in einem Portfolio
Beta	Eine Kennzahl zur Messung der Volatilität bzw. des systematischen Risikos eines einzelnen Wertpapiers oder eines Fonds im Vergleich zum Gesamtmarkt.
Dividenden-Typ	Beschreibt, ob der Fonds Dividenden aus unterliegenden Investments auszahlt oder diese akkumuliert
Ex post	Bezieht sich auf Kennzahlen, die auf historischen Daten basieren.
GICS	Global Industry Classification Standard
ITD	Seit Aufsetzung (Inception-to-date)
MTD	Seit Monatsbeginn (Month-to-date)
NAV	Nettoinventarwert (Net Asset Value)
Laufende Kosten	Für maximal 12 Monate ab dem Ende des Geschäftsjahres und seit der Auflegung des Fonds basieren die Angaben zu den laufenden Kosten auf den geschätzten Kosten. Danach entsprechen die laufenden Kosten der TER gemäss dem letzten Jahresbericht. Ausgenommen sind Performance Fees und Portfoliotransaktionskosten, mit Ausnahme von vom Fonds bezahlten Ausgabe- und Rücknahmekosten beim Kauf oder Verkauf von Aktien/Anteilen anderer kollektiver Kapitalanlagen.
QTD	Seit Quartalsbeginn (Quarter-to-date)
TNA	Gesamtnettvermögen (Total Net Assets)
Tracking Error	Der TE beschreibt den Bezug zwischen Portfolio und Benchmark-Rendite über einen bestimmten Zeithorizont.
YTD	Seit Jahresbeginn (Year-to-date)

Warnhinweise

Vermögensstruktur	Die indikative Allokation kann sich im Laufe der Zeit ändern. Sämtliche Positionen dienen ausschliesslich zu Informationszwecken und stellen keine Anlageempfehlungen der UBS dar. Dies stellt weder ein Angebot noch eine Aufforderung zum Kauf oder Verkauf von Beteiligungen oder Anlagen dar.
Performance-Startdatum	Die Performanceberechnung und -darstellung beginnt mit dem ersten vollen Monat einer Anlagestrategie. Dies kann zu einem unterschiedlichen Auflegungs- und Performance-Startdatum führen.
PRIP SRI	Der Gesamtrisikoindikator hilft Ihnen, das mit diesem Produkt verbundene Risiko im Vergleich zu anderen Produkten einzuschätzen. Er zeigt, wie hoch die Wahrscheinlichkeit ist, dass Sie bei diesem Produkt Geld verlieren, weil sich die Märkte in einer bestimmten Weise entwickeln.

Wollen Sie mehr erfahren?Besuchen Sie: <https://credit-suisse.com/fundsearch>**Wichtige Hinweise**

Quelle: UBS, ansonsten vermerkt

Dieses Material stellt Marketingmaterial der UBS AG und/oder mit ihr verbundener Unternehmen (nachfolgend «UBS», «wir», «uns» oder «unser» genannt) dar. Dieses Material stellt weder ein Angebot oder eine Aufforderung zur Emission oder zum Verkauf noch einen Bestandteil eines Angebots oder einer Aufforderung zur Zeichnung oder zum Kauf von Wertpapieren oder anderen Finanzinstrumenten oder zum Abschluss einer anderen Finanztransaktion dar. Ebenso wenig stellt es eine Aufforderung oder Empfehlung zur Partizipation an einem Produkt, einem Angebot oder einer Anlage dar.

Diese Marketingmitteilung stellt kein rechtsverbindliches Dokument und keine gesetzlich vorgeschriebene Produktinformation dar.

Dieses Material stellt in keiner Weise ein Anlageresearch oder eine Anlageberatung dar und darf nicht für Anlageentscheidungen herangezogen werden. Es berücksichtigt weder Ihre persönlichen Umstände noch stellt es eine persönliche Empfehlung dar, und die enthaltenen Informationen sind nicht ausreichend für eine Anlageentscheidung.

Die in diesem Dokument enthaltenen Informationen und Meinungen repräsentieren die Sicht der UBS zum Zeitpunkt der Erstellung und können sich jederzeit und ohne Mitteilung ändern. Sie stammen aus Quellen, die für zuverlässig erachtet werden.

Die UBS gibt keine Gewähr hinsichtlich des Inhalts und der Vollständigkeit der Informationen und lehnt, sofern rechtlich möglich, jede Haftung für Verluste ab, die sich aus der Verwendung der Informationen ergeben. Ist nichts anderes vermerkt, sind alle Zahlen ungeprüft. Die Informationen in diesem Dokument dienen der ausschliesslichen Nutzung durch den Empfänger. Die Angaben in diesem Material können sich nach dem Datum der Veröffentlichung dieses Materials ohne Ankündigung ändern, und die UBS ist nicht verpflichtet, die Angaben zu aktualisieren.

Dieses Material kann Angaben enthalten, die lizenziert und/oder durch geistige Eigentumsrechte der Lizenzinhaber und Schutzrechtsinhaber geschützt sind. Nichts in diesem Material ist dahingehend auszulegen, dass die Lizenzinhaber oder Schutzrechtsinhaber eine Haftung übernehmen. Das unerlaubte Kopieren von Informationen der Lizenzinhaber oder Schutzrechtsinhaber ist strengstens untersagt.

Sämtliche Angebotsunterlagen, das heisst der Prospekt oder Platzierungsprospekt, das Key Investor Information Document (KIID), das Key Information Document (KID), die Vertragsbedingungen der Fonds sowie die Jahres- und Halbjahresberichte («die vollständigen Angebotsunterlagen») sind, soweit verfügbar, kostenlos bei der/den unten aufgeführten juristischen Person/-en in einer der jeweils unten genannten Sprachen und gegebenenfalls über FundSearch (amfunds.credit-suisse.com/global/de) erhältlich.

Angaben zu Ihren örtlichen Vertriebsstellen, Vertretungen, Informationsstellen, gegebenenfalls Zahlstellen sowie zu Ihren örtlichen Ansprechpartnern für das/die Anlageprodukt(e) sind unten aufgeführt.

Die einzigen rechtsverbindlichen Bedingungen der in diesem Material beschriebenen Anlageprodukte, einschliesslich der Risikoerwägungen, Ziele, Gebühren und Auslagen, sind im Verkaufsprospekt, dem Platzierungsprospekt, den Zeichnungsdokumenten, dem Fondsvertrag und/oder anderen für den Fonds massgeblichen Dokumenten festgelegt.

Die vollständige Darstellung der Eigenschaften von in diesem Material genannten Produkten sowie die vollständige Darstellung der mit den jeweiligen Produkten verbundenen Chancen, Risiken und Kosten entnehmen Sie bitte den jeweils zugrunde liegenden Wertpapierprospekten, Verkaufsprospekten oder sonstigen weiterführenden Produktunterlagen, welche wir Ihnen auf Nachfrage jederzeit gerne zur Verfügung stellen.

Bei der in dieser Marketingmitteilung beworbenen Anlage handelt es sich um den Erwerb von Fondsaktien oder -anteilen und nicht um den Erwerb von zugrunde liegenden Vermögenswerten. Die zugrunde liegenden Vermögenswerte sind ausschliessliches Eigentum des Fonds.

Dieses Material darf nicht an Dritte weitergegeben oder verbreitet und vervielfältigt werden. Jegliche Weitergabe, Verbreitung oder Vervielfältigung ist unzulässig und kann einen Verstoß gegen den Securities Act der Vereinigten Staaten von 1933 in seiner jeweiligen Fassung (der «Securities Act») bedeuten. Die hierin genannten Wertpapiere wurden oder werden nach dem Securities Act oder den Wertpapiergesetzen von US-Bundesstaaten nicht registriert, und mit gewissen Ausnahmen dürfen sie weder in den Vereinigten Staaten noch für Rechnung oder zugunsten von US-Personen angeboten, verpfändet, verkauft oder anderweitig übertragen werden.

Zudem können im Hinblick auf das Investment Interessenkonflikte bestehen.

In Zusammenhang mit der Erbringung von Dienstleistungen bezahlt die UBS AG und/oder mit ihr verbundene Unternehmen unter Umständen Dritten oder erhält von Dritten als Teil ihres Entgelts oder in anderer Weise eine einmalige oder wiederkehrende Vergütung (z.B. Ausgabeaufschläge, Platzierungsprovisionen oder Vertriebsfolgeprovisionen).

Potenzielle Anleger sollten (mit ihren Steuer-, Rechts- und Finanzberatern) selbstständig und sorgfältig die in den verfügbaren Materialien beschriebenen spezifischen Risiken und die geltenden rechtlichen, regulatorischen, kreditspezifischen, steuerlichen und buchhalterischen Konsequenzen prüfen, bevor sie eine Anlageentscheidung treffen.

Der Manager des alternativen Investmentfonds bzw. die (OGAW)-Verwaltungsgesellschaft kann beschliessen, lokale Vereinbarungen zur Vermarktung von Fondsaktien bzw. -anteilen zu kündigen, einschliesslich Registrierungen zu widerrufen oder den Versand von Mitteilungen an die lokale Aufsichtsbehörde einzustellen.

Eine deutsch- und englischsprachige Zusammenfassung der Anlegerrechte betreffend Anlagen in im Europäischen Wirtschaftsraum (EWR) domizilierten Investmentfonds, welche von Credit Suisse Asset Management verwaltet oder finanziert werden, ist erhältlich unter www.credit-suisse.com/am/regulatory-information. Im Zusammenhang mit Anlegerrechten können auch lokale Gesetze anwendbar sein.

Schweiz

Vertreter für Lux Fonds und Verwaltungsgesellschaft (Fondsleitung) für CH Fonds: UBS Fund Management (Switzerland) AG*, Aeschenvorstadt 1, 4051 Basel

Zahlstelle (für Lux Fonds), Depotbank (für CH Fonds) und Vertriebsstelle, falls dieses Dokument vertrieben wird durch: Credit Suisse (Schweiz) AG, Paradeplatz 8, CH-8001 Zürich

Aufsichtsorgan (Registrierungsstelle): Eidgenössische Finanzmarktaufsicht (FINMA)

Vertriebsstelle, falls dieses Dokument vertrieben wird durch: UBS AG, Bahnhofstrasse 45, 8001 Zürich

Vertriebsstelle, falls dieses Dokument vertrieben wird durch: Credit Suisse Asset Management (Switzerland) Ltd., Kalandergasse 4, CH-8045 Zürich

* Rechtseinheit, von der die vollständigen Angebotsunterlagen, die wesentlichen Informationen für den Anleger (Key Investor Information Document, KIID), das Key Information Document (KID), das Fondsreglement sowie die Jahres- und Halbjahresberichte der Fonds, soweit einschlägig, kostenlos bezogen werden können.

Verfügbare Sprachversionen: Englisch, Deutsch, Französisch oder Italienisch

© UBS 2024. Das Schlüsselssymbol und UBS gehören zu den geschützten Marken von UBS. Alle Rechte vorbehalten.