

Ceci est une communication commerciale.
Veuillez consulter le prospectus /document d'information du fonds et le DICI/DIC (selon ce qui est applicable)
avant de prendre une décision de placement finale.

Asset Management
octobre 2022

Ce produit ne peut être distribué que en ou depuis la Suisse aux investisseurs qualifiés, comme cela est défini par la loi fédérale sur les placements collectifs des capitaux (LPCC) en accord avec la loi fédérale sur les services financiers (LSFin)

CSIF (CH) Equity Emerging Markets Blue DB

Information sur le fonds

Actions

3'585'785'792 Total des actifs nets du fonds en CHF		
TNA classe de parts, CHF 2'727'536'780	NAV classe de parts, CHF 1'628.12	Frais courants ¹ 0.09%
Rendement (net) MTD -1.50% Indice -1.48%	Rendement (net) QTD -1.50% Indice -1.48%	Rendement (net) YTD -22.52% Indice -22.48%

Fiche du fonds

Notation Morningstar	★★★★☆ (30.09.2022)
Gestionnaire d'investissements	Credit Suisse Asset Management (Schweiz) AG, Index Solutions Team
Date de lancement	17.09.2004
Date de lancement de la part	17.09.2004
Catégorie de parts	DB
Devise au lancement	CHF
Traitement des revenus	Accumuler
Domicile du fonds	Suisse
Indice de référence	MSCI EM (NR) in CHF

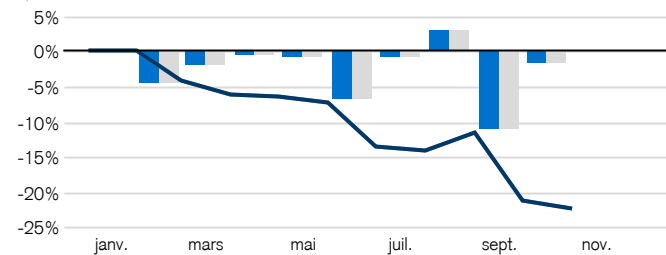
Politique d'investissement

Le fonds est géré selon une approche indexée et se distingue par une large diversification, un faible niveau d'erreur de suivi et une gestion peu coûteuse. L'objectif de placement consiste à reproduire au mieux l'indice de référence et à minimiser les écarts de performance par rapport à l'indice. Le MSCI Emerging Markets Index est représentatif des valeurs de grandes et moyennes capitalisations des marchés émergents. L'indice couvre environ 85% de la capitalisation boursière ajustée du flottant au sein de l'univers des actions des marchés émergents.

La performance passée ne prédit pas les résultats futurs. Ni la performance simulée ni la performance historique ne sont un indicateur fiable de résultats actuels ou futurs.

Aperçu de la performance - mensuelle et cumulée

depuis 01.01.2022



■ Portefeuille net - rendement mensuel
■ Indice de référence - rendement mensuel

Aperçu de la performance - cumulée

depuis 01.11.2012



■ Portefeuille net - rendement cumulé
■ Indice de référence - rendement cumulé

Aperçu de la performance - mensuelle et YTD

depuis 01.01.2022, en %

	janv.	févr.	mars	avr.	mai	juin	juil.	août	sept.	oct.	nov.	déc.	YTD
Portefeuille net	0.24	-4.40	-1.99	-0.36	-0.80	-6.75	-0.82	2.90	-10.96	-1.50			-22.52
Indice de référence	0.25	-4.41	-1.96	-0.39	-0.81	-6.76	-0.76	2.90	-10.97	-1.48			-22.48
Relatif net	-0.01	0.00	-0.03	0.03	0.02	0.01	-0.06	0.00	0.01	-0.02			-0.04

Aperçu de la performance

depuis 01.10.2004, en %

	Rendements glissants				Rendements annualisés	
	1 mois	3 mois	1 an	3 années	5 années	ITD
Portefeuille net	-1.50	-9.76	-24.49	-3.93	-3.05	4.74
Indice de référence	-1.48	-9.75	-24.46	-3.97	-3.02	4.60
Relatif net	-0.02	-0.02	-0.04	0.03	-0.03	0.14

Aperçu de la performance

depuis 01.10.2004, en %

	Risque annualisé, en %			
	1 an	3 années	5 années	ITD
Portefeuille net	12.73	17.26	16.01	18.63
Indice de référence	12.76	17.26	16.01	18.84
Relatif net	0.09	0.15	0.14	0.91

¹ Si la devise d'un produit financier et/ou ses coûts sont différents de votre devise de référence, son rendement et ses coûts peuvent augmenter ou décroître en fonction de la fluctuation des devises.

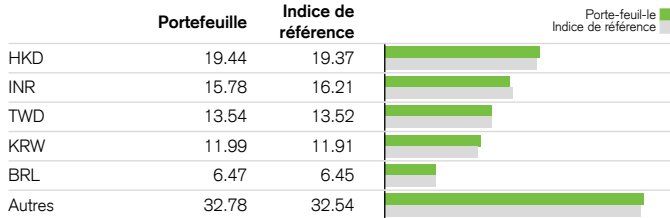
Aperçu de la performance - annuelle

10 dernières années depuis 01.10.2004, en %

	2013	2014	2015	2016	2017	2018	2019	2020	2021	2022	ITD
Portefeuille net	-5.23	9.18	-14.48	12.95	31.58	-13.60	16.05	8.20	0.41	-22.52	131.03
Indice de référence	-5.37	9.28	-14.29	12.89	31.63	-13.58	16.33	7.99	0.46	-22.48	125.66
Relatif net	0.13	-0.10	-0.20	0.05	-0.05	-0.02	-0.28	0.21	-0.04	-0.04	5.38

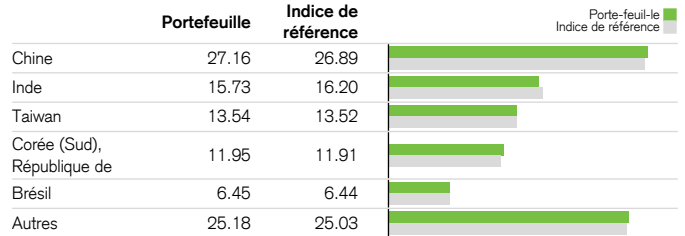
Répartition des actifs par devises

en % de l'exposition économique totale



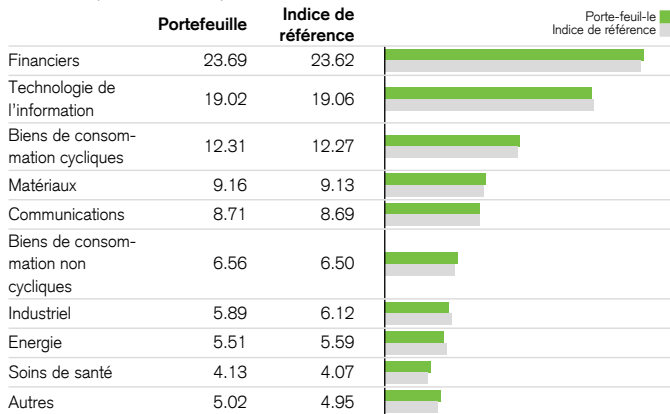
Répartition des actifs par pays MSCI

en % de l'exposition économique totale



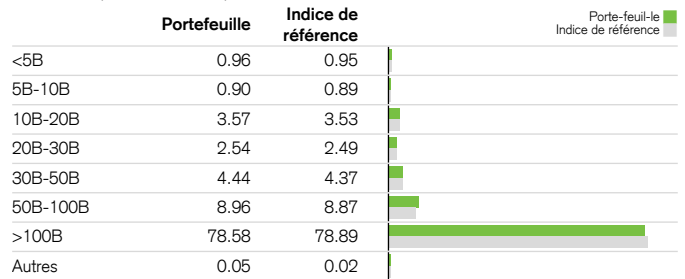
Répartition des actifs par secteur GICS

en % de l'exposition économique totale



Répartition des actifs par Capitalisation boursière

en % de l'exposition économique totale



Risques potentiels

Le profil de risque et de rendement ne reflète pas les risques auxquels le fonds pourrait être exposé à l'avenir en cas de développements sans rapport avec ce que le fonds a pu connaître dans un passé récent. Cela comprend notamment les risques suivants, rares mais susceptibles d'avoir un impact important.

- Risque de liquidité: les actifs ne peuvent pas nécessairement être vendus à un coût limité dans un laps de temps suffisamment court. Une partie des investissements du Fonds est susceptible de présenter une liquidité limitée. Le Fonds s'efforcera d'atténuer ce risque au moyen de différentes mesures.
- Risque de contrepartie: la faillite ou l'insolvabilité des contreparties du Fonds peut entraîner un défaut de paiement ou de livraison.
- Risque opérationnel: des processus inadéquats, des erreurs techniques et des événements catastrophiques peuvent être à l'origine de pertes.
- Risques politiques et juridiques: les placements sont exposés aux changements de normes et de lois du pays où ils sont effectués. Cela comprend les restrictions sur la convertibilité des monnaies, le prélèvement d'impôts et la réalisation de contrôles sur les transactions, les limites des droits de propriété, ainsi que d'autres risques juridiques.

Les objectifs de placement, les risques, les frais et dépenses du produit, ainsi que des informations plus exhaustives sur celui-ci, sont fournis dans le prospectus (ou dans le document de l'offre), qui doit être lu avec attention avant tout investissement.

La documentation de placement complète présentant toutes les informations sur les risques peut être obtenue gratuitement auprès d'un représentant de Credit Suisse ou, si disponible, via FundSearch (credit-suisse.com/fundsearch).

L'investissement présenté dans ce document commercial concerne l'acquisition d'unités ou de parts d'un fonds et ne concerne pas l'acquisition d'actifs sous-jacents. Les actifs sous-jacents sont la seule propriété du fonds.

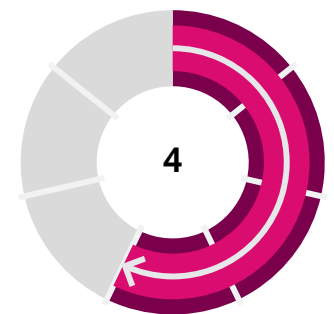
BVV2

- Le fonds investit uniquement dans des participations qui sont autorisées en vertu de l'art. 53 al. 1 let. d OPP 2.

Les affirmations en rapport avec l'ordonnance sur la prévoyance professionnelle vieillesse, survivants et invalidité (OPP 2) ont été énoncées par le CS avec le plus grand soin et en toute bonne foi. Elles représentent le point de vue du CS au moment de l'élaboration de la fact sheet et peuvent être modifiées à tout moment sans préavis. Le CS ne fournit aucune garantie quant aux classifications et décline toute responsabilité à cet égard.

Profil de risque²

PRIIP SRI



² Le profil risque/rendement du fonds montre les variations de valeur qu'un investissement dans ce fonds auraient subies au cours des cinq dernières années, au moyen d'une simulation des données de la performance dans le cas d'une absence d'historique. L'évaluation des risques du fonds peut être amenée à changer à l'avenir. Veuillez noter que des bénéfices plus élevés impliquent aussi généralement des pertes plus élevées. Le niveau de risque le plus faible ne signifie pas que le fonds soit sans risque.

10 plus larges positions

Nom de l'instrument	Pondération	Secteur GICS
TAIWAN SEMICONDUCTOR MANUFACTURING	5.36%	Technologie de l'information
SAMSUNG ELECTRONICS LTD	3.58%	Technologie de l'information
TENCENT HOLDINGS LTD	2.94%	Communications
ALIBABA GROUP HOLDING LTD	2.14%	Biens de consommation cycliques
RELIANCE INDUSTRIES LTD	1.68%	Energie
MEITUAN	1.26%	Biens de consommation cycliques
INFOSYS LTD	1.12%	Technologie de l'information
ICICI BANK LTD	1.01%	Financiers
HOUSING DEVELOPMENT FINANCE CORPOR	0.92%	Financiers
VALE SA	0.92%	Matériaux

10 plus larges émetteurs

en % de l'exposition économique totale

Nom de l'émetteur	Pondération
TAIWAN SEMICONDUCTOR MANUFACTURING CO LTD	5.34
SAMSUNG ELECTRONICS CO LTD	4.12
TENCENT HOLDINGS LTD	2.98
ALIBABA GROUP HOLDING LTD	2.13
RELIANCE INDUSTRIES LTD	1.68
MEITUAN	1.25
INFOSYS LTD	1.12
ICICI BANK LIMITED	1.01
CHINA CONSTRUCTION BANK CORP	0.92
HOUSING DEVELOPMENT FINANCE CORPORATION LTD	0.92

Chiffres clés des risques

	Portefeuille	Indice de référence
Nombre de titres	1'411	1'389

Identifiants clés

Nom de l'instrument	CSIF (CH) Equity Emerging Markets Blue DB
ISIN	CH0017844686
No de valeur	1784468
Code Bloomberg	CSIFMRD SW
Indice de référence	MSCI EM (NR) in CHF
Indice de référence code Bloomberg	MKEF
Autres classes de part	CH0336206682, CH0032380690, CH0017844686, CH0185709083

Aperçu des risques - ex post

	3 années Portefeuille	5 années Portefeuille
Bêta	1.00	1.00

Données clés

Direction du fonds	Credit Suisse Funds AG
OPCVM	Non
Fin d'exercice	28. février
Prêt de valeurs mobilières	Non
Préavis de souscription	journalier
Délai de souscription	T + 3
Préavis pour le rachat	journalier
Période de décompte de remboursement	T + 3
Frais de souscription (entièrement en faveur du fond)	0.16%
Ecart de rachat (reste dans la fortune de placement)	0.65%
Heure limite de réception	15:00 CET
Swinging single pricing (SSP)	pas de swing NAV

Glossaire

Capitalisation	Indique un réinvestissement régulier des dividendes reçus dans le portefeuille
GICS	Global Industry Classification Standard
Depuis le lancement	Du lancement à ce jour
Frais courants	Le montant des charges en cours est basé sur les dépenses estimées, pour un maximum de 12 mois à compter de la fin de l'exercice financier du fonds et depuis sa création. Après cela, les charges en cours correspondent au TER du dernier rapport annuel. Les commissions de performance et les coûts de transaction de portefeuille sont exclus, sauf dans le cas d'une charge d'entrée/de sortie payée par le fonds lors de l'achat ou de la vente des parts/unités dans un autre organisme de placement collectif.
Utilisation des revenus	Indique si le fonds distribue ou réinvestit les dividendes reçus des titres sous-jacents (capitalisation)

Messages d'avertissement

PRIIP SRI	L'indicateur synthétique de risque permet d'apprécier le niveau de risque de ce Produit par rapport à d'autres. Il indique la probabilité que ce Produit enregistre des pertes en cas de mouvements sur les marchés.
-----------	--



Vous souhaitez en savoir plus?

Rendez-vous sur: <https://credit-suisse.com/fundsearch>

Ce support est un document marketing de Credit Suisse Group SA et/ou de ses filiales (ci-après dénommé «CS»).

Il ne constitue nullement ou ne fait partie d'aucune offre ou invitation à émettre ou vendre, ni une sollicitation d'offre de souscription ou d'achat de valeurs ou d'autres instruments financiers, ou à effectuer toute autre opération financière, ni ne constitue une incitation de souscription à un produit, une offre ou un placement.

Ce document commercial n'est pas un document contractuellement contraignant ni un document d'information requis par une disposition législative quelconque.

Aucun élément de ce support ne saurait constituer une recherche ou un conseil en investissement et ne peut en aucun cas y être assimilé. Il n'est pas adapté à votre situation personnelle ni ne constitue une recommandation personnalisée et ne suffit pas pour prendre une décision de placement.

Les informations et les opinions exprimées dans le présent document reflètent celles du Credit Suisse au moment de la rédaction et sont sujettes à modification à tout moment sans préavis. Elles proviennent de sources considérées comme fiables.

Le CS ne fournit aucune garantie quant au contenu et à l'exhaustivité de ces informations et, dans la mesure où la loi le permet, il décline toute responsabilité pour les pertes qui pourraient résulter de l'utilisation de ces informations. Sauf mention contraire, les chiffres n'ont pas été vérifiés. Les informations fournies dans le présent document sont réservées au seul usage de son destinataire. Les informations figurant dans ce support peuvent être modifiées sans préavis après la date d'émission de celui-ci sans que CS soit tenu de les actualiser.

Ce support peut contenir des informations sous licence et/ou protégées par les droits de propriété intellectuelle des concédants de licence et des détenteurs du droit à la propriété. Rien dans ce support ne saurait être interprété comme imposant une responsabilité aux concédants de licence ou aux détenteurs du droit à la propriété. La copie non autorisée des informations des concédants de licence ou des détenteurs du droit à la propriété est formellement interdite.

La documentation complète présentant l'offre, le prospectus ou la notice d'offre, le document d'information clé pour l'investisseur (DICI), le document d'information clé (DIC), les règles du fonds ainsi que les rapports annuels et bisannuels («Documentation complète présentant l'offre»), si ceux-ci existent, peuvent être obtenus gratuitement dans une des langues listées ci-dessous auprès de l'entité juridique indiquée ci-dessous et, dès lors qu'ils sont disponibles, via FundSearch (credit-suisse.com/fundsearch).

Les informations concernant vos distributeurs, représentants locaux, l'agent d'information, l'agent payeur, si ceux-ci existent, et vos contacts locaux relativement au(x) produit(s) d'investissement figurent ci-dessous.

Les seules conditions juridiquement contraignantes applicables aux produits de placement indiqués dans ce document, notamment en ce qui concerne les risques, les objectifs, les frais et les dépenses, sont celles qui figurent dans le prospectus, le memorandum de placement, les documents de souscription, le contrat de fonds et/ou tout autre document régissant le fonds.

Vous trouverez la description complète des caractéristiques des produits nommés dans ce document ainsi que la description complète des opportunités, risques et coûts associés à ces produits dans les prospectus correspondants des titres sous-jacents, prospectus de vente ou bien autres documentations produits détaillées que nous mettons volontiers à votre disposition à tout moment, sur simple demande.

L'investissement présenté dans ce document commercial concerne l'acquisition d'unités ou de parts d'un fonds et non pas d'actifs sous-jacents. Les actifs sous-jacents sont la seule propriété du fonds.

Ce document ne peut en aucun cas être transféré ou distribué à une autre personne ni ne peut être reproduit. Tout transfert, distribution ou reproduction est interdit et peut entraîner une violation de la loi américaine de 1933 sur les valeurs mobilières, US Securities Act, telle que modifiée et actuellement en vigueur (loi ci-après dénommée «Securities Act»). Les valeurs concernées dans la présente n'ont pas été ni ne seront enregistrées conformément au Securities Act, ni aux lois en matière de valeurs mobilières en vigueur dans tout autre Etat des Etats-Unis et, sous réserve de certaines exceptions, les valeurs ne peuvent pas être offertes, données en garantie, vendues ou transférées sur le territoire des Etats-Unis ou vers les Etats-Unis, ni au bénéfice ou pour le compte de personnes US.

De plus, il peut y avoir des conflits d'intérêts concernant l'investissement.

Dans le cadre de la prestation de services, Credit Suisse AG et/ou ses filiales peuvent le cas échéant payer à des tiers ou recevoir de la part de tiers, sous forme de frais ou autre, une rémunération unique ou récurrente (par exemple commissions de souscription, commissions de placement ou de suivi).

Avant de prendre toute décision de placement, les investisseurs potentiels doivent évaluer indépendamment et avec soin (avec leurs conseillers fiscaux, juridiques et financiers) les risques spécifiques décrits dans les supports accessibles, les conséquences légales, réglementaires, fiscales et comptables ainsi que l'impact sur le crédit.

Le gestionnaire de fonds d'investissement alternatifs ou la société de gestion (des OPCVM), selon ce qui est applicable, peut décider de résilier les accords locaux concernant la commercialisation des parts/unités d'un fonds, y compris mettre un terme aux enregistrements ou aux notifications avec l'autorité de surveillance locale.

Une énumération des droits des investisseurs concernant les investissements dans des fonds d'investissement domiciliés dans l'Espace économique européen, gérés ou sponsorisés par Credit Suisse Asset Management, peut être obtenue en français et en anglais via www.credit-suisse.com/am/regulatory-information. La législation locale relative aux droits des investisseurs peut s'appliquer.

Copyright © 2022 CREDIT SUISSE GROUP SA et/ou ses filiales. Tous droits réservés.

Société de gestion (Fondsleitung) : Credit Suisse Funds AG * Uetlibergstrasse 231 CH-8070 Zurich	Dépositaire: Credit Suisse (Schweiz) AG Paradeplatz 8 CH-8001 Zurich	Distributeur – si ce document est distribué par: Credit Suisse (Schweiz) AG Paradeplatz 8 CH-8001 Zurich Distributeur – si ce document est distribué par: Credit Suisse AG Paradeplatz 8 CH-8001 Zurich Distributeur – si ce document est distribué par: Credit Suisse Asset Management (Switzerland) Ltd. Kalandergrasse 4 CH-8045 Zurich Versions linguistiques disponibles : allemand, anglais, français, italien	Superviseur (Autorité d'enregistrement) : Autorité fédérale de surveillance des marchés financiers (FINMA)
---	---	---	---

* Entité légale auprès de laquelle la documentation complète de l'offre, le document d'information clé pour l'investisseur ("DICI"), les documents constitutifs et les rapports annuels et semestriels, le cas échéant, peuvent être obtenus gratuitement.